

Fastställseintyg Clar Global AB (publ) (559106-4547) den 14 juni 2023

Undertecknad styrelseledamot i Clar Global AB (publ) (559106-4547) intygar att resultaträkningen och balansräkningen i årsredovisningen har fastställts på årsstämman den 14 juni 2023

Årsstämman beslutade att godkänna styrelsens förslag till hur vinsten ska disponeras.

Jag intygar också att innehållet i årsredovisningen och revisionsberättelsen stämmer överens med originalen.



Ivar Schmidt

Styrelseledamot
Stockholm
Juli 7 2023

CLAR

ÅRSREDOVISNING

2022



INNEHÅLL

2	Om Clar
3	Äret i korthet
4	Nyckelfaktorer för att förstå värdet på Clar
5	Finansiell ställning – sammanfattning
6	Aktier och aktieägare
7	Styrelse
8	Förvaltningsberättelse
14	Nyckeltal
15	Finansiella rapporter
23	Noter
53	Årsredovisningens undertecknande
54	Definitioner nyckeltal

OM CLAR

Clar Global AB ("Clar Global", "Clar" eller "Bolaget") är ett investmentbolag med fokus på framväxande fintechmarknader. Bolaget investerar i företag som i sådana marknader är verkamma, och som väntas ge kapitaltillväxt på medellång sikt.
www.clar.co

ÅRET I KORTHET

164,6 MSEK
Post-vt. helårsresultat

1 194,0 MSEK
Portföljens totala verkliga värde ökade med
52% till SEK 1 194,0 miljoner

249,3 MSEK
Investerares i portföljen inkl. utlåning

99,96%
Soliditet

SEK	2022	2021
Resultat efter skatt	164,6	545,8
Likvida medel och kortfristiga placeringar	11,2	14,0
Resultat per aktie (SEK)	1 115	4 649
Substansvärde per aktie (SEK)	7 647	6 247
Eget kapital per aktie (SEK)	7 647	5 860
Investeringar i portföljbolag inkl. utlåning	249,3	140,9
Portföljens totala verkliga värde	1 194,0	789,4

NYCKELFAKTORER FÖR ATT FÖRSTÅ VÄRDET PÅ CLAR

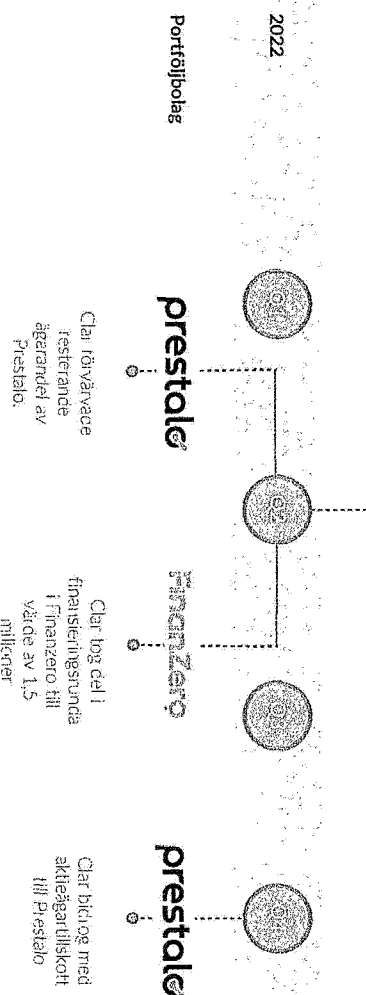
Vad innebär "verkligt värde"?

➊ **Beräkning av portföljens verkliga värde** baseras på bestämmelser från IFRS 13 och International Private Equity and Venture Capital Valuation Guidelines (IPEV Valuation Guide (res)) som fastställs av IPEV och representerar nuvarande praxis vad gäller värdering av aktieinnehav. Portföljens verkliga värde är uppdelad i "Portföljens totala verkliga värde" och "Portföljens netto verkligt värde".

➋ **Portföljens totala verkliga värde** är den sammanlagda avkastning som motas av Clar om aktierna i portföljbolagen skulle avyttras i en ordnad transaktion mellan marknadsaktörer vid bokslutsdagen.

Nyemission SEK
3220 miljoner

CLAR



FINANSIELL STÄLLNING - SAMMANFATTNING

Investeringar januari - december 2022:

Clars investeringar inklusive utlåning i portföljbolagen under perioden januari - december 2022 uppgick till SEK 249,3 miljoner (SEK 140,9 miljoner 2021).

Portföljens verkliga värde

Totalt verkligt värde på portföljbolag ägade såväl direkt av Clar Global som indirekt via dotterbolag, ökade med SEK 410,6 miljoner under 2022 till SEK 1 194,0 miljoner. Huvudsaken till ökningen var ökat verkligt värde i Akredo (inklusive Loando).

Resultatåterfakt av portföljens värdeutveckling januari - december 2022

Resultatposten Förändring i verkligt värde av andelar i portföljbolag uppgick till SEK 169,3 (548,9) miljoner.

Investmentbolagets intäkter och resultat
Inläkterna uppgick till SEK 0 miljoner under året, jämfört med SEK 0 miljoner 2021.

Investmentbolagets rörelseresultat uppgick till SEK 164,6 miljoner, jämfört med SEK 545,7 miljoner föregående år.

Investmentbolagets resultat för året 2022 uppgick till SEK 164,6 miljoner, jämfört med SEK 545,8 miljoner 2021, eller 1 115 kronor per aktie 2022 jämfört med SEK 4 649 kronor 2021.

Signerat 2023-06-12 06:59:43 UTC

Finansiell ställning

Investmentbolagets egna kapital uppgick den 31 december 2022 till SEK 1 246,0 miljoner jämfört med SEK 760,7 miljoner den 31 december 2021. Ökningen beror på årets resultat, om SEK 164,6 miljoner samt genomförd nyemission om 320,7 miljoner (2021 nyemission SEK 95,7 miljoner).

Efter det att årets rörelsekostnader och investeringar hade betalats uppgick kassa och bank tillsammans med kortfristiga placeringar till SEK 11,0 miljoner den 31 december 2022 (14,0). De totala tillgångarna uppgick till SEK 1 246,5 miljoner (827,9).


Vid utgången av 2022 var majoriteten av portföljbolagen finansierade till nästa värdepappersbolag och Clar Global AB anser därför att de nuvarande likvida medlen och kortfristiga placeringarna är tillräckliga för att täcka uppföljningsinvesteringar i de befintliga portföljbolagen, löpande kostnader och nya investeringar.

Soldititet och substansvärde

Soldititeten i Investmentbolaget uppgick till 99,98 procent den 31 december 2022 jämfört med 91,87 procent den 31 december 2021. Substansvärdet uppgick till 7 647 SEK per aktie vid slutet av 2022, jämfört med 6 247 SEK per aktie föregående år.

Räntevissningsprinciper

Clar är ett Investmentbolag enligt IFRS 10 "Koncernredovisning", vilket påverkar räkenskapsåret som börjar den 1 januari i 2014 eller senare.



AKTIER OCH AKTIEÄGARE


Ägarstruktur

Den 31 december 2022 hade Clar 39 aktieägare.

Aktiekapital

Vid slutet av 2022 uppgick aktiekapitalet till SEK 615 905,64 fördelat på 162 938 aktier (inklusive ej registrerat aktiekapital om SEK 34 492,02 fördelat på 9 109 aktier, emitterade och inbetalda per den 31 december men registrerade i januari 2023). Kvotvärdet är 3,78 kronor per aktie.

Aktieägare	Antal aktier	Kapital %	Röster %
Zentro Global Consulting AB	57 824	35,49%	35,49%
Zentropy AB	46 995	28,84%	28,84%
Prestige Partners AB	11 158	6,85%	6,85%
Centripetal AB	9 557	5,87%	5,87%
Hällbar AB	8 352	5,13%	5,13%
Kristoffer Hanson	6 645	4,08%	4,08%
Ija Battilan Invest AB	3 148	1,93%	1,93%
Tymon Zastrowytski AB	2 583	1,59%	1,59%
Maciej Suwik AB	2 583	1,59%	1,59%
Bosonic AB	2 424	1,49%	1,49%
Summa 10 största aktieägare	151 269	92,84%	92,84%
Summa övriga aktieägare	11 669	7,16%	7,16%
SUMMA ALLA AKTIEÄGARE	162 938	100,00%	100,00%



STYRELSE

Kristian Jäkölsson

Ordförande sedan 2017 Styrelseledamot sedan 2017. Född 1982.

Övriga uppdrag: Styrelseledamot i Pensjonera Group AB, Pensionera Sverige AB, KCC Administration AB, KCC Fonder AB samt KCC Capital AB

Tidigare uppdrag inkluderar bland annat mer än 12 års erfarenhet av fintech och privatiseringsarbete, bl a på Lendo, samt tre framgångsrika start-ups inom fintech.

Innehav i Clar Global AB:
57 824 aktier (genom närstående juridisk person).




Pär Granstrand

Styrelseledamot sedan 2022. Född 1979.

Övriga uppdrag: Styrelseledamot i Show Globe AB

Tidigare uppdrag inkluderar bland annat ca 10 år på Google, 4 år på Microsoft samt 2 år på SEBx.

Innehav i Clar Global AB:
748 aktier (örvärt samt genom närstående juridisk person).



Ivar Schmidt

Styrelseledamot sedan 2017. Född 1980.

Övriga uppdrag: Styrelseordförande i Prestalio Partners AB, styrelseledamot i Taseela Partners AB, Zentrop AB samt Show Globe AB.

Tidigare uppdrag inkluderar bland annat mer än 13 års erfarenhet av konsumentmarknadsföring samt lansering av konsumentmärsknader i fler än 20 geografier.

Innehav i Clar Global AB:
46 995 aktier (genom närstående juridisk person).




Carl-Henrik Lundh

Styrelseuppseant sedan 2022. Född 1981.

Övriga uppdrag: Styrelseledamot i VeChain AB, styrelseledamot i Segovia Capital AB, styrelseledamot i Trade Holding AB, styrelseledamot i Trade AB, styrelseordförande i Taseela Partners AB.

Innehav i Clar Global AB:
803 aktier (genom närstående juridisk person).



FÖRVALTNINGSBERÄTTELSE

Styrelsen för Clar Global AB (publ), organisationsnummer 559106-4547, presenterar härmed årsredovisningen för moderbolaget och den finansiella rapporteringen för investeringsbolaget avseende räkenskapsåret 2022.

Clar är ett investeringsbolag som erbjuder en unik möjlighet att ta del av värdeutvecklingen i ett antal snabbväxande låneförmedlare med god geografisk spridning. Clars mål är att portföljbolagen ska ingå kassaflödesgenererande kund och partneravtal. Låneförmedlingen i portföljbolagen sker via digitala verktyg, vilket medger skalbarhet till låga kostnader. Bolagets ledning utgörs av personer med lång erfarenhet av investeringsverksamhet, privatägarstruktur och företagsbyggnad, samt med tillgång till omfattande globala nätverk inom fintech och kapitalanskaffning.

Viktiga händelser under räkenskapsåret

Viktiga händelser i Clar Global AB

- Vid bolagets årsstämma omvaldes styrelseledamöterna Kristian Jacobsson och Har Schmidt. Nyvaldes gjorde Per Granstrand som styrelseledamot och Carl-Henrik Lundh som styrelsesuppleant. Till styrelsens ordförande omvaldes Kristian Jacobsson.
- Vid extra bolagsstämma 2022-04-08 beslutades att öka aktiekapitalet med SEK 434 498,32 genom en fondemission.
- Arbetet aktier ökade med totalt 30 469 genom ny, kvittning och apporremission som beslutades vid årsstämman 2022-06-17

Viktiga händelser i portföljbolagen

Prestalo

- Clar har i Q2 2022 förvärvat resterade ägandandelar i Prestalo för SEK 214 miljoner.
 - Clar har i Q4 2022 bidragit med EUR 3m i aktieägartillskott.
- ##### Finanzero
- Clar har i Q2 2022 deltagit i en C-runda till värdet SEK 1,5 miljoner.



FÖRVALTNINGSBERÄTTELSE FORTS.

Finansiell utveckling för investmentbolaget under 2022

Investmentbolaget och moderbolaget. Den finansiella rapporteringen för moderbolaget. Moderbolaget och Investmentbolaget är sammanlänkade enheter men för att följa rapporteringskraven är de finansiella rapporterna uppdelade.

Moderbolaget redovisar i enlighet med Årsredovisningslagen och Räknel för finansiell rapportering, RFR 2. Investmentbolaget följer kraven för ett noterat bolag och redovisar enligt IFRS, antagna av EU och Årsredovisningslagen.


SEK miljoner

	2022-12-31	2021-12-31
Verkligt värde i Clar portföljen (noterade bolag)	1 194,0	783,4
Portföljens totala verkliga värde	1 194,0	783,4
2022 års investeringar (inkl. utlåning i Clars portföljbolag)		
SEK miljoner		

	Clar	Externa investerare i årets investemnt
Finansiro		
Prestado		
Akredo (inkl. Loanbox)	1,5	
Creditiz	246,3	38,5
Totalt	247,8	38,5

11) Investeringen 2021 är fördelade en tillgångskategori som under 2023 justerats och beräknas förändring motsvara 38,5 miljoner SEK.

92S910ZL05T02



FÖRVALTNINGSBERÄTTELSE FORTS.

Portföljens verkliga värde
Verkligt värde av portföljbolagen som ägs direkt av
Clar ökade med SEK 410,6 miljoner under 2022.
Huvudorsaken till ökningen var ökat verkligt värde i
Acredo (inklusive Loardo).

Resultat 2022 (jämförelsetal avser 2021)
Resultatet av Förändring i Verkligt värde av andelar i
portföljbolag via resultatet uppgick till SEK 1 69,3 miljoner
2022 (SEK 548,3 miljoner).
Övriga externa kostnader ökade till SEK 2,4 miljoner (SEK 1,8
miljoner).
Personalkostnaderna ökade under 2022 till SEK 2,4 miljoner
(SEK 0,7 miljoner), huvudsakligen som en följd av ökad
personaltvyrka.
Rörelseresultatet 2022 var SEK 164,5 miljoner (SEK
545,7 miljoner).
Finansnettot uppgick till SEK 0,1 miljoner (SEK 0,1 miljoner).
Investmentbolagets resultat före skatt uppgick till SEK 144,6
miljoner 2022 (SEK 545,8 miljoner). De främsta
anledningarna till det positiva resultatet var värdeökningar
på flera av portföljbolagen.

Finansstilt ställning
De balanserade vinstdelen ökade med SEK 164,6 miljoner
och det egna kapitalet den 31 december 2022 uppgick till
SEK 1 246,0 miljoner (SEK 760,7 miljoner). De totala
tillgångarna uppgick till SEK 1 246,5 miljoner den 31
december 2022 (SEK 827,9 miljoner) och soliditeten i
Investmentbolaget var 99,99% (91,07%).

Signerat 2023-06-12 06:58:43 UTC

Den 31 december 2022 uppgick likvida medel och kortfristiga
placeringar till SEK 110,0 miljoner (SEK 14,0 miljoner).

Kassaflöde

Kassaflöde från den löpande verksamheten före förändringar
av rörelsekapital och operationella investeringar uppgick
2022 till SEK -4,7 miljoner (SEK -2,5 miljoner).

Under 2022 investerade Clar SEK 249,3 miljoner inklusive
utlåning (SEK 140,9 miljoner) i portföljbolagen och
tillsammans med förändringar i rörelsekapitalet uppgick
kassaflödet från den löpande verksamheten till SEK -5,0
miljoner (SEK -2,3 miljoner). Nettoförändringen i likvida medel
uppgick till -2,8 miljoner (SEK 11,9 miljoner).

INFORMATION OM RISKER OCH OSÄKERHETSFAKTORER

Investmentbolaget och moderbolaget

Finansstilt risk

Clar genomförde en nyemission av aktier under andra
kvartalet av 2022. Vid eventuellt framtida
kapitalänskastraffningsbehov, och om styrelsen inte skulle ha
framgång med sina planer att säkra den då tänkta
finansieringen, finns det en risk för att förutsättningarna
för fortsatt expansion skulle påverkas negativt. Bolagets
finansiella rapporter har upprättats med utgångspunkt i att
förutsättningar för fortsatt drift föreligger.

Risk att förlora investerat kapital

Clar investerar bland annat i bolag med projekt som
befinner sig i tidiga utvecklingsstadiet. Verksamheten är
med andra ord förknippad med hög risk. Clar investerar främst
i noterade bolag, vilket innebär att Clar kan vara
oförmöglet att finna lämpliga försämlingsalternativ
för sina investeringar inom den av Clar förväntade
tidsramen, eller överhuvudtaget. Om Clar inte lyckas finna
lämpliga försämlingsalternativ för sina investeringar, kan
bolagets verksamhet, resultat, finansiella ställning och tillväxt
komma att påverkas negativt.

Risker med omfattande geografisk exponering

Clar är genom portföljbolagen verksam i mer än åtta länder
på fyra kontinenter. Det råder stora skillnader mellan lokala
regulatoriska ramverk (såsom persondata, KYC, hur avtal ser
ut m.m.) och i vilken utsträckning dessa tenderar att
förändras. Detta medför ett osäkerhetsmoment och det kan
vara svårt att förutspå hur utvecklingen kan komma att se
sigt. Sammanlagt kan detta innebära att kostnader kan
komma att bli avsevärt högre än vad som prognostiserats
och i förlängningen att Bolaget får finansiell skada.

Marknadsföringsmässiga risker

Portföljbolagens framgång bygger på att
marknadskampanjerna genererar positiv akastning. Bolaget
är beroende av att portföljbolagen erhåller ett bra rykte och
blir välkända på de lokala marknaderna. Det föreligger en risk
att investerade medel i diverse marknadskampanjer inte ger
önskat resultat. Vid återupprepade fall där investerat medel i
marknadsaktiviteter inte genererar önskat resultat riskerar
detta att ha en negativ inverkan på Bolagets resultat.

FÖRVALTNINGSBERÄTTELSE FORTS.

https://www.clar.se/foervaltningsberattelse/2022/foervaltningsberattelse-forts

Framtida finansieringsbehov

För att säkerställa finansiering till investeringar i befriktiga och nya portföljbolag kan Clar komma att söka ytterligare finansiering i framtiden. Sådan ytterligare finansiering kanske inte kommer att finnas tillgänglig på för Clar godtagbara villkor, eller överhuvudtaget. Om det inte är möjligt för Clar att erhålla finansiering i rätt tid, kan Bolaget bli tvungnet att väsentligt minska sina investeringar, innebärande att Bolagets verksamhet, resultat, finansiella ställning och tillväxt kan komma att påverkas negativt. Bolagets placeringar kan även komma att bli utspädda i kommande emissioner i dotterbolag och intressebolag. Lånefinansiering, om sådan finns tillgänglig, kan i dessutom vara kostsam och kan medföra begränsande förpliktelser eller på annat sätt inskränka Bolagets finansiella flexibilitet, vilket kan innebära att Bolagets verksamhet, resultat, finansiella ställning och tillväxt kan komma att påverkas negativt.

Risker kopplade till persondata

Portföljbolagen hanterar stora mängder persondata och de är därmed skyldiga att följa stränga efterlevnadskrav genom bland annat GDPR och ePrivacy. Trots gott uppsatt så finns det alltid en risk att regler missotklaras eller att åtgärder för efterlevnad på annat sätt brister på någon eller några av de marknader där portföljbolagen är verksamma, i fall där dylika regleringar krävs förväggar risk för dryga straffavgifter. Detta riskerar att påverka Bolagets verksamhet, resultat, finansiella ställning och tillväxt negativt.

Signerat: 2023-06-12 06:55:43 UTC

Nyckelpersoner hos Clar och portföljbolagen

Det är nödvändigt att Clar lyckas bibehålla sina nyckelpersoner och vid behov rekrytera. Det kommer följaktligen att ställas höga krav på Bolagets professionella ledarskap, att Clars tydliga profil upprätthålls samt att den förväntade utvecklingen förvärligas. Clar konkurrerar om personal med andra bolag och organisationer. Skulle Clar misslyckas med sina insatser för att bibehålla och rekrytera personal med relevant kompetens, kan Bolagets verksamhet, resultat, finansiella ställning och tillväxt komma att påverkas negativt.

Vidare är en nyckelfaktor för portföljbolagen att lyckas bibehålla och rekrytera individer med erfarenhet, bolagsutveckling och/eller med kompetens inom den marknadsnisch och de teknikområden som dessa bolag är byggda. Likaså viktigt är ett skickligt ledarskap och att personalen betraktar arbetsplatsen som stimulerande. För att lyckas med detta kommer höga krav att ställas på portföljbolagens ledarskap. Förutom en intressant arbetsmiljö är det lika viktigt med attraktiva anställningsvillkor. Portföljbolagen kan komma att misslyckas i sina ansträngningar för att bibehålla och rekrytera personal med erforderlig kompetens, vilket kan påverka portföljbolagens och Bolagets verksamhet, resultat, finansiella ställning och tillväxt negativt.

Samarbete med portföljbolagen och medinvestorer

Clar har vanligtvis representanter i styrelsen i sina portföljbolag. Syftet med detta är att på en strategisk nivå kunna bistå dessa portföljbolag i frågor som rör deras utveckling. Styrelserna i portföljbolagen består även av representanter från andra investerare samt av oberoende ledamöter. Varje samarbete i styrelsen är beroende av effektiv kommunikation och goda relationer mellan berörda ledamöter och ledningen för portföljbolagen. Clars styrelserepresentanter utgör emellanåt en minoritet av styrelseledamöterna i några av portföljbolagen och deras inflytande på styrelsemötena kan därför vara begränsat. Därutöver är det nödvändigt att Clar och dess ledning är framgångsrika i att nå överenskomelser med andra investerare som kan bidra till portföljbolagens fortsatta utveckling. Clar har i förekommande fall också en minoritetsposition i portföljbolagen. Clar och dess styrelserepresentanter kanske inte kan uppfylla dessa krav, vilket skulle kunna innebära att portföljbolagens fortsatta utveckling och Bolagets verksamhet, resultat, finansiella ställning och tillväxt påverkas negativt.

Oneflow ID 50839337 Sida 11 / 57

FÖRVALTNINGSBERÄTTELSE FORTS.

Komplexerade ägarförhållanden i portföljbolagen

Clars innehav i portföljbolagen är i vissa fall direkta, i andra fall indirekta genom exempelvis Aktia, och ibland har Bolaget en kombination av direkta och indirekta innehav. Bolaget gör regelbundet investeringar i portföljbolagen vilket ofta sker genom investitionsavskrift i portföljbolagen men även genom egen eller andra finansiella instrument. Detta innebär att ägarstrukturen i portföljbolagen förändras regelbundet. Vidare sker från tid till annan överlåtelser av innehav i samband med exit, det vill säga avkonstruktioners skull. Det finns en risk att motvärdiga avståenden (t.ex. värdesj) från hördags eller företades till enligt portföljbolagens börsordning eller enligt aktieägarens avskrivte portföljbolagen inte erkänns eller dokumenteras i rätt ordning. Om någon skulle få ägande till Bolagets innehav i portföljbolagen och vinner framgång med en sådan transaktion, ett dåligt förhållande, skulle det kunna resultera i en oönskad minskning av värdet på Bolagets innehav i portföljbolagen vilket skulle kunna påverka Bolagets verksamhet, reputat, finansiella ställning och tillväxt negativt.

Portföljbolagens utvecklingsarbete

Medförelsen av portföljbolagen parfimer sig i olika städer av sin kompetensutvecklingsprocess och har även inne hått direkt även, dvs. beaktat mellan friskhet och kostnader. Kassaflödet från följande är beroende av att projekten i portföljbolagen når framgång. Vår resultat har indirekt påverkat på det potentiella värdet på ett portföljbolag. Andra faktorer som kan påverka kassaflödet från portföljbolagen är konkurrensens framgång och efterlägga från långvariga och jämsvare vid en given tidpunkt. Portföljbolagen kan inte komma att kunna

kommersialiseras i den omfattning som krävs för att Clars Globala investerings kapital från portföljbolagen ska kunna återta investeringar från portföljbolagen. Om portföljbolagen inte når kommersiell framgång skulle portföljbolagens och Bolagets verksamhet, resultat, finansiella ställning och tillväxt påverkas negativt.

Konkurrens för portföljbolagen

Märkaren för portföljbolagens produkter och teknologier är föremål för ökad konkurrens. Portföljbolagens direkta och indirekta konkurrenter är i många fall stora, mogna företag. I ex banker eller andra institut som bedriver utlåning. Sådana aktörer är redan etablerade på portföljbolagens marknader och kan ha konkurrensfördelar. De kan även röra sig snabbt för att göra tekniska innovationer eller nya marknadsföringsstrategier. De kan också i jämförelse med portföljbolagen ha bättre finansiella resurser, bättre möjligheter att erbjuda myndigt ersättnings samt bättre marknadsföring. Konkurrenter kan komma att utveckla effektivare, billigare och långvarigare erbjudanden eller nya kommersiella strategier och teknologier för Clars portföljbolag. Dessa konkurrenter erbjudanden och erbjudanden kan medföra att portföljbolagens erbjudanden och produkter blir oönsket eller på annat sätt utvärderas portföljbolagens möjligheter att generera vinsten, vilket skulle kunna påverka portföljbolagens och Bolagets verksamhet, resultat, finansiella ställning och tillväxt negativt.

Marknads- och teknikutveckling

Portföljbolagen är ofta aktiva på marknader som karaktäriseras av snabb utveckling. Nya och konkurrerande produkter och teknologier kan utgöra ett hot mot de produkter som portföljbolagen utvecklar. Nya produkter och aktörer resulterar dessutom i ökad konkurrens, vilket kan ha negativ inverkan på pris och genomsnittlig på marknaden. Portföljbolagens framtidsutsikter kommer till stor del att vara beroende av denna förändring av utveckling sin verksamhet och nya tekniska produkter och teknologier av hög kvalitet. Portföljbolagens utvecklingsstrategie kan inte komma att följt genomgått. Problemet i utvecklingsstrategier kan leda till förseningar i bästa tiderna och att produkter och tekniska utveckling är rätt utvecklad, inte kommer att uppfylla marknadens efterfrågan på marknaden. Förändringar i priserna för prisställning kan försämma värdet på de produkter, teknologier och tjänster som portföljbolagen utvecklar, vilket i sin tur skulle kunna påverka portföljbolagens och Clars resultat, finansiella ställning och tillväxt negativt.

Behov av strategiska samarbetspartners

De flesta portföljbolagen har ett stort behov av att ingå partnerskapsavtal eller ett samarbete med ex banker och andra kreditinstitut för att marknadsföra sina produkter. Det är inte säkert att portföljbolagens framgångsrika kommer att kunna attrahera utrustande partner eller andra tekniska partnerskap eller om sådana partnerskap ingås, att de kommer att utvärderas som värdet. Om en strategisk samarbetspartner inte uppfyller sina

FÖRVALTNINGSBERÄTTELSE FORTS.

avlämnas sågna följaktelser eller åtaganden eller misslyckas med att hålla förväntade tidsfrister, eller om en samarbetspartner måste bytas ut, kan detta ha en negativ inverkan på portföljbolagets verksamhet och dess förmåga att kommersialisera sina erbjudanden och produkter, vilket i sin tur skulle kunna påverka portföljbolagets och Bolagets verksamhet, resultat, finansiella ställning och resultat negativt.

Portföljbolagets företagsstämningheter Respektive portföljbolag kan vara beroende av att företagsstämningheter, som inte skyddas av patent, andra immateriella rättigheter, kan skyddas, sådana företagsstämningheter kan inkludera, men är inte begränsade till, affärsmetoder och tekniska plattformar. Portföljbolagets anställda har i regel ystadsplikt gentemot respektive portföljbolag. Det kan dock hända att någon, som har information av stort värde för portföljbolaget fråga, avslöjar eller använder information på ett sätt som försämrar portföljbolagets position på marknaden, vilket i sin tur skulle kunna påverka portföljbolagets och bolagets verksamhet, resultat, finansiella ställning och tillväxt negativt.

Framtida finansieringsbehov för portföljbolagen I synnerhet marknadsföringen inom privatlämnarkunden är kapitalintensiv. Portföljbolagen och Bolaget väntar inte kommer att kunna anskaffa ytterligare kapital på fördelaktiga villkor och det kapital som kan anskaffas kanske inte kommer att vara tillräckligt för att finansiera aktiviteter i enlighet med portföljbolagets respektive affärsplaner. Clars eventuella oförmåga att dela i framtida investeringsunder

Signerat 2023-06-12 06:58:43 UTC

I ett portföljbolag kan leda till att portföljbolaget måste inskränka sin verksamhet och/eller att Clars ägare i portföljbolaget sågs ut av andra investerare. Även i situationer där Clar skulle kunna och vilja delta, kan medinvestorerna vara ovilliga att delta på samma villkor. Om någon av dessa risker skulle förverkligas skulle det kunna påverka portföljbolagets och Bolagets verksamhet, resultat, finansiella ställning och tillväxt negativt.

Beroende av licenser på ökade marknader Portföljbolagen är verksam på vitt skilda marknader över hela världen. Det förekommer att spelreglerna för dessa jurisdiktioner förändras över tid vilket i vissa fall implicerar att förutsättningarna för portföljbolagen förändras. Nya, striktare juridiska förutsättningar kan riskera att försvära möjligheten att bedriva verksamhet och i förlängningen har en negativ inverkan på portföljbolagets och Bolagets verksamhet. Finansiella ställning och resultat negativt. I praktiken är det vanligen ett krav att portföljbolagen beviljas licens eller andra tillstånd på de lokala marknaderna för att de ska kunna bedriva sin verksamhet. Bolaget ämnar att expandera till nya marknader och en del av Bolagets framtida resultat hänger på att en sådan expansion lyckas. Hitills har Bolaget varit lyckosamt i arbetet med att erhålla nödvärddiga licenser, men det finns framtida inga garantier för att Bolaget kommer nå samma framgång i detta avseende.

FINANSIELL UTVECKLING FÖR MODERBOLAGET

UNDER 2022

Under år 2022 uppgick moderbolagets rörelseresultat till SEK 164,5 miljoner (SEK 545,7 miljoner). Moderbolagets resultat efter skatt under året uppgick till SEK 164,6 miljoner (SEK 545,8 miljoner). Det positiva resultatet för 2022 ledde till att det egna kapitalet ökade från SEK 760,7 miljoner 31 december 2021 till SEK 1 246,0 miljoner den 31 december 2022, främst via värdetilväxt och investeringar i portföljbolagen samt genomförd emission.

Aktiekapital och ägande

Clars aktiekapital uppgick i slutet av räkenskapsåret till SEK 615 905,64 (inklusive SEK 34 432,02 ej registrerat aktiekapital). Antalet aktier uppgick till 162 938 med en röst värden, med ett kvotvärde om SEK 3,78. Största aktieägare var Kristian Jacobsson genom bolag Zentro Global AB med totalt 57 824 aktier vilket motsvarar 35,49% av kapitalet och rösterna. Ivar Schmidt genom bolag Zentropy AB med totalt 46 995 aktier vilket motsvarar 37,27% av kapitalet och rösterna samt Prestalio Partners AB med totalt 11 158 aktier vilket motsvarar 6,85% av kapitalet och rösterna.

Framtida utveckling

Clar har en portfölj av spännande bolag som är finansierade för att nå upp till de avgörande mål som är uppsatta. Clar lämnar inga prognoser avseende användning av portföljbolag.

Miljö och ansvar

Clars verksamhet medför inte några särskilda miljörisiker och några särskilda miljörelaterade tillstånd eller beslut från myndigheter behövs ej. Clar bedriver sin verksamhet enligt tillämpliga hälso- och säkerhetsregler samt erbjuder sina anställda en säker och sund arbetsmiljö.

Oneflow ID 5083037 Sida 13 / 57

NYCKELTAL

ÅRSREDOVISNING 2022
CLAR GLOBAL AB

CLAR

Belopp i MSEK	2022	2021
Nyckeltal:		
Stötarvärde	1 246,0	827,5
Systemsett kapital	124,6	82,75
Räntabilitet på eget kapital	13,21%	71,8%
Räntabilitet på systemsett kapital	13,21%	85,8%
Soliditet	99,96%	91,87%
Medelantal anställda	3	3
Data per aktie		
Resultat efter skatt, SEK	1 115	4 649
Eget kapital, SEK	7 647	5 742
Stötarvärde, SEK	7 647	6 247
Antal aktier vid årets utgång ¹⁾	142 938	132 469
Värdet genomskjutit antal aktier	147 704	117 404

¹⁾ Definitioner för nyckeltal, se sid 54.
²⁾ Inkluderar 9 109 per 31 december 2022 emittierade och inbetalda aktier vid årsslutet per januari 2023

Signerat 2023-06-12 06:58:43 UTC

I33910ZL0520Z



FINANSIELLA RAPPORTER

Förslag till dispositioner beträffande moderbolagets
disponibla vinstmedel.
Till årsstämmans förfogande står följande medel:

Belopp i SEK	2022-12-31
Balanserad vinst	668 310 356
Överkursfond	316 103 473
Årets resultat	164 616 511
Summa	1 149 030 340

Styrelsen föreslår att till förfogande stående vinstmedel
disponeras enligt följande:

Belopp i SEK	2022-12-31
Överkursfond	316 103 473
Balanserat resultat	832 926 867
Balanseras i nyräkning	1 149 030 340

Vad beträffar investernbolaget och moderbolagets
resultat och stå inng i övrigt hänvisas till efterföljande
resultat och balansräkningar, kassaflödesanalyser samt
tilläggsupplysningar. Samtliga belopp presenteras i tusentals
kronor (KSEK) om ej annat anges.

Signerat 2023-06-12 06:59:43 UTC

Resultaträkning för Investernbolaget

Belopp i KSEK	2022	2021
Inträcker	2	-
Förändring i verkligt värde av andelar i portföljbolag	8	548 303
Förändring i verkligt värde av övriga finansiella tillgångar	-	-
Övriga kostnader	3, 4	-
Personalkostnader	5	-1 843
Rörelseresultat	164 592	-730
Finansiella intäkter	6	18
Finansiella kostnader	6	-0
Övriga finansiella vinster och förluster	6	-1
Finansiella poster netto	65	56
Resultat före skatt	164 617	55
Skatt	7	-
ÅRETS RESULTAT	164 617	545 784

Investernbolagets rapport över förtärlresultatet

Belopp i KSEK	2022	2021
Årets resultat	164 617	545 784
Årets totalresultat	164 617	545 784

Resultat per aktie

Belopp i SEK	2022	2021
Resultat per aktie, vägt gemensamt	1 115	4 649
Resultat per aktie, vid årets utgång	1 010	4 120
Antal aktier, vägt gemensamt	147 704	137 404
Antal aktier, vid årets utgång ¹	11	11

¹ Inkluderar 9 100 per 31 december 2022 emitterade och utvalda aktier vilka rägränsades januari 2023

1620898 | Download ID E0830392 4/8a 15 / 57

Rapport över finansiell ställning för investerbolaget

Belopp i KSEK	Not	2022	2021
Tillgångar			
Materiella anläggningstillgångar			
Inventarier och verktyg	20	20	31
Finansiella anläggningstillgångar			
Andelar i portföljbolag, till verkligt värde via resultatet	8, 13	1 194 040	783 484
Länefordringar portföljbolag	9, 13	40 609	30 433
Summa anläggningstillgångar		1 234 669	813 869
Omättningstillgångar			
Kundfordringar	13	105	-
Övriga kortfristiga fordringar	10	573	64
Likvida medel	13	11 180	14 001
Summa omättningstillgångar		11 858	14 065
SUMMA TILLGÅNGAR		1 246 527	827 933
Eget kapital och skulder			
Eget kapital	11		
Aktiekapital		581	66
Balanserat resultat, inklusive årets resultat		412 481	91 844
Övrigt tillskjutet kapital		832 927	668 745
Summa eget kapital		1 245 989	760 656
Långfristiga skulder	13	-	66 886
Kortfristiga skulder	13		
Leverantörsskulder		478	188
Övriga kortfristiga skulder		25	177
Upplöpna kostnader och förutbetalda intäkter	12	35	27
Summa kortfristiga skulder		537	392
Summa skulder		537	67 278
SUMMA EGET KAPITAL OCH SKULDER		1 246 527	827 933

Signerat 2023-05-12 06:58:43 UTC

Oneflow ID 5083037 Sida 16 / 57

3339102L0ECT0Z

Rapport över förändringar i investeringsbolagets egna kapital

Belopp i SEK	Not	Eget kapital hänförligt till investeringsbolagets aktieägare			
		Aktiekapital	Övrigt tillskjutet kapital	Balanserat resultat inkl. årets resultat	Summa
Ingående eget kapital 2022-01-01					
Årets resultat tillika årets totalresultat	11	66	91 844	668 745	760 655
Årets totalresultat		66	91 844	668 745	760 655
Transaktioner med aktieägare i deras egenskap av ägare					
Fondemission					
Ny- och kvittningsemission					
Emissionskostnader		434		164 617	164 617
Apportemission					
Aktievarerade ersättningar		81		833 361	164 617
Summa		434		833 361	164 617
Utgående eget kapital 2022-12-31		18	225 683	434	925 212
1) Inkluderar ej registrerat aktiekapital om SEK 34 340,00 förvärvat på 9 109 aktier registrerade januari 2023			-1 424		0
			96 273		225 764
Ingående eget kapital 2021-01-01			320 522	105	225 764
Årets resultat tillika årets totalresultat			412 376	-329	-1 424
Årets totalresultat			412 376	-329	96 273
Transaktioner med aktieägare i deras egenskap av ägare	11	51	1 461	833 031	105
Nyemission					
Emissionskostnader					
Kvittningsemission					
Summa		10	64 510	122 961	124 473
			-5 291	5 45 784	5 45 784
Utgående eget kapital 2021-12-31			66	668 745	670 257
			15		64 520
			66		-5 291
			91 844		31 164
				668 745	90 383
					31 169
					90 398
					760 655

Signerat 2023-05-12 03:59:43 UTC

4539107203202

Kassaflödesanalys för investeringsbolaget

Belopp i KSEK	Not	2022	2021
Den löpande verksamheten			
Rörelseresultat		164 552	545 729
Betald ränta		-0	-1
Erhållen ränta		18	-
Övriga finansiella vinst och förluster		47	56
Betald skatt		-	-
Årets resultat		164 612	545 784
Justeringar för icke kassaflödespåverkande poster			
Resultat av verkligt värde-förändring	13	-159 324	-548 303
Övriga poster		10	10
Kassaflöde från den löpande verksamheten före förändringar av rörelsekapital och investeringsverksamheten		-4 697	-2 508
Kassaflöde från förändringar i rörelsekapital			
Ökning (-)/minskning (+) av rörelsefordringar		-509	-64
Ökning (+)/minskning (-) av rörelseskuld		146	314
Kassaflöde från den löpande verksamheten		-5 060	-2 258
Investeringsverksamheten			
Avyttring av andelar i portföljbolag		0	0
Förvärv av andelar i portföljbolag	25, 26	-308 198	-45 940
Lån till portföljbolag	9	-10 175	-30 314
Kassaflöde från investeringsverksamheten		-318 373	-76 255
Finansieringsverksamheten			
Emissionslikvid	11	322 037	95 690
Emissionskostnader		-1 424	-5 292
Kassaflöde från finansieringsverksamheten		320 613	90 398
Årets kassaflöde		-2 821	11 866
Likvida medel vid årets början		14 001	2 115
LIKVIDA MEDEL VID ÅRETS SLUT		11 180	14 001

Signerat: 2023-03-12 10:55:43 UTC

CHRISSA LID 5053037 / SIDA 18 / 57

Resultaträkning för moderbolaget

	2022	2021
Belopp i KSEK		
Nettomätning	18	-
Övriga rörelseintäkter	-	-
Intäkter	-	-
Förändring i verkligt värde av andelar i portföljbolag	169 324	548 303
Övriga kostnader	-2 396	-1 843
Personalkostnader	-2 376	-730
Rörelseresultat	164 552	545 729
Finansiella intäkter och liknande resultatposter	66	56
Finansiella kostnader och liknande resultatposter	-1	-1
Finansiella poster netto	65	55
Skatt	24	-
ARETS RESULTAT	164 617	545 784
Moderbolagets rapport över totalresultatet		
Belopp i KSEK	Not	2021
Årets resultat		545 784
Årets totalresultat		545 784

Balansräkning för moderbolaget

Belopp i KSEK	Not	2022-12-31	2021-12-31
Tillgångar			
Materiella anläggningstillgångar			
Inventarer och verktyg		20	31
Finansiella anläggningstillgångar			
Andelar i dotterföretag, till verkligt värde över resultatet	25	1 103 373	673 224
Andelar i intresseföretag, till verkligt värde över resultatet	26	90 667	110 180
Lånefordringar, portföljbolag	28	40 609	30 433
Summa anläggningstillgångar		1 234 669	813 869
Omsättningstillgångar			
Kundfordringar		105	-
Övriga fordringar	10	573	64
Kassa och bank	14	11 180	14 001
Summa omsättningstillgångar		11 858	14 065
SUMMA TILGÅNGAR		1 246 527	827 933
Eget kapital och skulder			
Eget kapital			
Aktiekapital	11	581	66
Övrigt tillskuttet kapital		412 481	91 844
Balanserat resultat		668 310	122 961
Årets resultat		164 617	545 784
Summa eget kapital		1 245 989	760 656
Långfristiga skulder	13	-	66 886
Kortfristiga skulder			
Leverantörsskulder	13	478	188
Övriga kortfristiga skulder		25	177
Upplöpna kostnader och för utbetalda inräkter	12	35	27
Summa kortfristiga skulder		537	392
Summa skulder		537	67 278
SUMMA EGET KAPITAL OCH SKULDER		1 246 527	827 933

Förändringar i moderbolagets eget kapital

Belopp i SEK	Not	Bundet eget kapital			Fritt eget kapital			Totalt eget kapital
		Aktiekapital	Registrerat aktiekapital	Övertursfond	Balanserat resultat	Årets resultat	Totalt eget kapital	
Ingående eget kapital 2022-01-01	11	66		91 844	122 961	545 784	760 655	
Resultatdisposition					545 784	-545 784	0	
Årets resultat						164 617	164 617	
Årets totalresultat		66		91 844	668 745	164 617	925 272	
Transaktioner med aktieägare i deras egenkap av ägare							0	
Fordemission		494		225 683	-494		225 764	
Ny- och kvittningsemission		81		-1 424			-1 424	
Emissionskostnader			34	96 299			96 278	
Apportemission ¹						105	105	
Aktierelaterade ersättningar	1B	515	34	320 498	-329		320 717	
Summa		581	34	412 342	668 415	164 617	1 245 989	
Utgående eget kapital 2022-12-31								
1) 9 109 emitterade och inbetalda aktier registrerade i januari 2023								
Ingående eget kapital 2021-01-01	11	51		1 461	22 998	99 963	124 473	
Resultatdisposition					99 963	-99 963	0	
Årets resultat						545 784	545 784	
Årets totalresultat		51		1 461	122 961	545 784	670 257	
Transaktioner med aktieägare i deras egenkap av ägare							0	
Nyemission		10		64 510			64 510	
Emissionskostnader				- 5 291			-5 291	
Kvittningsemission		5		31 164			31 169	
Summa		66		91 844	122 961	545 784	760 655	
Utgående eget kapital 2021-12-31								

Kassaflödesanalys för moderbolaget

Belopp i KSEK	Not	2022		2021	
Den löpande verksamheten					
Rörelseresultat		164 552		545 729	
Betald ränta		-0		-1	
Erhållen ränta		18		-	
Övriga finansiella vinster och förluster		47		56	
Betald skatt		-		-	
Årets resultat		164 617		545 784	
Justeringar för icke kassaflödespåverkande poster					
Resultat av verkligt värde-förändring	13	-169 324		-548 303	
Övriga poster		10		10	
Kassaflöde från den löpande verksamheten före förändringar av rörelsekapital och investeringsverksamheten		-4697		-2 508	
Kassaflöde från förändringar i rörelsekapital: Ökning (-)/Minskning (+) av rörelsefordringar		-509		-64	
Ökning (+)/Minskning (-) av rörelseskulder		146		314	
Kassaflöde från den löpande verksamheten		-5 060		-2 258	
Investeringsverksamheten					
Förvärv av andelar i portföljbolag	25, 26	-308 198		-45 940	
Avyttring av andelar i portföljbolag	28	-		-	
Lån till portföljbolag		-10 175		-80 314	
Kassaflöde från investeringsverksamheten		-318 373		-76 255	
Finansieringsverksamheten					
Emissionslikvid	11	322 037		95 690	
Emissionskostnader		-1 424		-5 292	
Kassaflöde från finansieringsverksamheten		320 613		90 398	
Årets kassaflöde		-2 821		11 886	
Likvida medel vid årets början		14 001		2 115	
sigtekvivärmedel vid ÅRETS SLUT		11 180		14 001	
				Ordnings ID 50830314 009a 22 / 57	

NOTER

Not 1A Redovisningsprinciper

Allmänt om verksamheten

Clar Global AB (publ) ("Clar Global", "Clar", "Investmentbolaget", eller "Bolaget") är ett globalt investmentbolag inom tillståll. Bolaget, med organisationsnummer 559106-4547, är ett aktieförädlings- och rådgivningsbolag med säte i Stockholm, Sverige. Bolaget har till förmån för sina verksamheter ett direkt eller indirekt ägande och förvärvat fast och lös egendom samt därmed förknippad verksamhet.

Överensstämmelse med namgivning och lag

De finansiella rapporterna har upprättats i enlighet med International Financial Reporting Standards (IFRS) utgivna av International Accounting Standards Board (IASB) samt tekniska uttalanden från IFRS Interpretations Committee. Sjäson de har antagits av Europeiska Unionen. Bolaget använder rapporteringen IFRS för första gången 2021. Vidare har redovisningsprinciperna (NFR1) kompletterande redovisningsprinciper för koncerner samt utgående UFR 7 och 9 från Rådet för finansiell rapportering tillämpats.

Förutsättningar vid upprättande av finansiella rapporter

Bolagets finansiella varda är svenska kronor som även utgår rapporter respektive till för investeringsbolaget. Detta innebär att de finansiella rapporterna presenteras i svenska kronor. Samtliga belopp, om inte annat anges, är avrundade till närmaste heltal. Tillgångar och skulder är redovisade till historisk värdepappersvärden, förutom vissa finansiella

tillgångar och skulder, som värderas till verkliga värden. Finansiella tillgångar och skulder som värderas till verkliga värden består av finansiella instrument och investeringar. Att tillämpa de finansiella rapporterna i enlighet med IFRS kräver att förutsätsvärden görs i bedömningar och uppskattningar samt goda antaganden som påverkar tillämpningen av redovisningsprinciperna och de redovisade värdena av tillgångar, skulder, intäkter och kostnader.

Uppskattningarna och antagandena är baserade på tillgängliga uppgifter och antaganden som baserade på historiska erfarenheter och ett antal andra faktorer som under tillämpningen av redovisningsprinciperna används sedan till att bedöma de redovisade värdena på tillgångar och skulder som inte omfattas tillräckligt från andra källor. Det verkliga utfallet kan avvika från dessa uppskattningar och bedömningar.

Uppskattningarna och antagandena ses över regelbundet. Ändringar av uppskattningar redovisas i den period ändringen görs om ändringen endast påverkar denna period eller i den period ändringen görs och närliggande perioder om ändringen påverkar både aktuella perioder och framtida perioder.

De angivna redovisningsprinciperna för Investmentbolaget har tillämpats konsekvent för samtliga perioder som presenteras i dessa finansiella rapporter, som inte annat framgår.

Nya IFRS och tolkningar med tillämpning 2022 eller senare

De finska rättsliga ändringarna av IFRS med tillämpning som bedöms ha någon väsentlig effekt på koncernens redovisning.

Fram 1 januari 2022 har ändringar gjorts IFRS 9 Räkenskaper där det tydliggörs att eventuella tillgångar inte ska tas med i en förvärdsvärdering. IAS 37 Avskattningar, eventuella förpliktelser och eventuella tillgångar har även ändrats som tydliggör att utgifter som ska betecknas som osannolika vid identifiering och redovisning av förpliktelser och tillgångar dels utgifter som har ett direkt samband med värdet, dels indirekt hänförelse utgifter.

Fram 1 januari 2022 träder ändringar i kraft IAS 1 Utvärdering av finansiella rapporter som syftar till att förtydliga när en skuld ska klassificeras som kortfristig. Dessutom ändras kravet på uppgifter om redovisningsprinciper att ge tillräckligt stöd för tydliga redovisningsprinciper. IAS 8 Redovisningsprinciper, ändringar i uppskattningar och bedömningar samt tillfrågade skilnader mellan förändringar i uppskattningar, bedömningar och tillfrågade skilnader ändras så att det blir tydligt att transaktioner som samtidigt ger upphov till både en tillgång och en skuld inte omfattas av undantaget från att redovisa uppskjuten skatt på temporära skilnader.

Första delen av rapporten omfattar

Första delen av rapporten omfattar

VÄSENTLIGA REDOVISNINGSPRINCIPER

Klassificering

Investmentbolagets anläggningstillgångar och långfristiga skulder förväntas i allt väsentligt återvinnas eller betalas efter mer än tolv månader räknat från balansdagen. Omställningstillgångar och kortfristiga skulder i Investmentbolaget förväntas återvinnas eller betalas inom tolv månader räknat från balansdagen.

Rörelsesegment

Ett rörelsesegment är en del av ett bolag som bedriver affärsverksamhet från vilken bolaget kan få inkomster och andra såga kostnader, vars rörelseresultat regelbundet granskas av bolagets högste verkställande beslutfattare, och för vilken det finns fristående finansiell information. Investmentbolagets rapportering av rörelsesegment överensstämmer med den interna rapporteringen till den högste verkställande beslutfattaren. Den högste verkställande beslutfattaren är den funktion som bedömer rörelsesegmentens resultat och beslutar om fördelning av resurser. Investmentbolagets bedömning är att den högste verkställande beslutfattaren utgörs av företagsledningen. I den interna rapporteringen bedömer företagsledningen resultatet för Investmentbolaget och företagsledningen granskar inte resultatet för olika delar av Investmentbolaget. Investmentbolaget bedöms därför utgöra ett enda rapporterbart rörelsesegment.

Konsolideringsprinciper

Clar har bedömt att det uppfyller kriterierna för ett investmentbolag. Ett investmentbolag ska inte konsolidera sina dotterföretag, tillämpa IFRS 10 Koncernredovisning, eller tillämpa IFRS 3 Rörelseförvärv när det gäller bestämmande inflytande över ett annat bolag, med undantag för dotterföretag som tillhandahåller tjänster med koppling till investmentbolagets investeringsverksamhet. Ett investmentbolag värderar istället innehav i portföljbolag till dess verkliga värde via resultatet i enlighet med IFRS 9 "Finansiella instrument". Clar har inga innehav i andra investmentbolag som ska konsolideras under någon av rapporteringsperioderna.

Signerat: 2023-06-12 06:59:43 UTC

Oneflow ID 5083037 Sida 24 / 57

1739102L05C202

<p>Fortsättning ned 1 A</p> <p>Intäkter</p> <p>Intäkter utgörs av fakturerade tjänster och utifrån. Åt bland annat bokföringslag för måttägenhet, kommunikation samt ekonomisk och administrativ, vilket även omfattar medie och analysverksamhet. Intäkter för utifrån tjänster redovisas för den period under vilken tjänsten utförts och redovisas till det verkliga värdet av den ersättning som erhållits eller kommer att erhållas, med avdrag för försumvärdeskatt.</p>	<p>Partieintäkter bokförs under periodiserande belopp av transaktionskostnader och eventuella rabatter, premier och andra skillnader mellan den ursprungliga värdet av fordran och det belopp som erhålls vid förfall.</p> <p>Direkta transaktionskostnader för att uppfylla en period seras överfärats löpigt.</p> <p>Utföringsmjäkt redovisas när aktieägarrens rätt till enbart betalning sässställs.</p>	<p>Finansiella instrument redovisas initialt till upplöptt anspråkande motsvarande instrumentets verkliga värde med tillägg för transaktionskostnader för alla finansiella instrument förutom avseende de som tillhör kategorin finansiell tillgång som redovisas till verkligt värde när resultatet vilka redovisas till verkligt värde exklusive i transaktionskostnader. Redovisning sker därvid beroende av hur de har klassificerats enligt nedan.</p>
<p>Körrelsekostnader och finansiella intäkter och kostnader</p> <p>Finansiella intäkter och kostnader</p> <p>Finansiella intäkter och kostnader består av ränteinräkter på bankinlånen, fordringar och räntebärande värdepapper, räntekostnader på lån, utdelningsintäkter på kortfristiga placeringar, valutakursdifferenser, samt orskade och realiserade vinster på finansiella placeringar.</p>	<p>Vid genomsnittligt antal utestående aktier beräknad genom aktier i periodens början justerat för nyemissioner och återköp som gjorts under perioden, multiplicerat med det antal dagar aktien varit utestående i förhållande till det totala antalet dagar i perioden. Vid beräkningen av resultat per aktie efter utestående justeras antalet aktier för samtliga aktier med en potentiell utspädningsfaktor. Detta inkluderar utgående optioner. En värdet per upplöpt till en utspädningsfaktor om diskonteras under slaget det verkliga värdet av investeringens aktier och därpå leder till att resultatet per aktie efter utspädnings justeras.</p>	<p>En finansiell tillgång eller finansiell skuld tas upp i balansräkningen när investeringens eller den potentiella investeringens förväntade konton eller den potentiella gållar för de av en finansiell tillgång. En finansiell skuld tas upp i balansräkningen när tillgången i värdet tillgången eller på annat sätt utskicks. Detsamma gäller för del av en finansiell skuld. Förvärfv och avyttring av finansiella tillgångar redovisas då tillgången, som utgår den dag då investeringens förvärfv eller att förvärva eller avyttra tillgången, följer i de fall investeringens förvärfv eller avyttring rörande värdepapper, då klassificeras redovisning tillåtas.</p>
<p>Ränteinräkter på fordringar och tillgångar och på skulder är redovisade tillräkta överlöpligt med tillämpning av effektivräntemetoden. Effektivräntan är den ränta som gör att nuvärdet av alla uppskattade framtida positiva utbetalningar under den förväntade räntebindningsperioden blir lika med det redovisade värdet av fordran eller skulden.</p>	<p>Resultat per aktie</p> <p>Resultat per aktie före utspädning beräknas genom att årets resultat hänförligt till årets aktieägare divideras med ett värd genomsnittligt antal utestående aktier under perioden.</p>	<p>Verkligt värde på noterade finansiella tillgångar motsvaras av tillgångens noterade köpkurs på balansdagen.</p>
	<p>Redovisning och värderingar av finansiella instrument</p> <p>Finansiella instrument som redovisas i balansräkningen är skulder på tillgångssidan, aktier och andra finansiella tillgångar, räntefordringar, kortfristiga placeringar samt likvida medel. På skuldsidan återfinns låneskuld, övriga finansiella skulder och leveransförskulder.</p>	

Not 1 A Redovisningsprinciper: Forts.

Klassificering av finansiella instrument
 IFRS 9 klassificerar och värderar finansiella instrument. Klassificeringen beror på avsikten med förvärvet av det finansiella instrumentet. Företagsledningen bestämmer klassificeringen vid ursprunglig anskaffningstidpunkt. Klassificeringen avgör hur det finansiella instrumentet värderas efter första redovisningstillfället.


Finansiella tillgångar
 Följande tre värderingskategorier är tillämpliga för finansiella tillgångar:

- Upplupet anskaffningsvärde
- Verkligt värde med värdeförändringarna redovisade i övrigt totalresultat
- Verkligt värde med värdeförändringarna redovisade i resultatet

En finansiell tillgång värderas till upplupet anskaffningsvärde om:

- Den finansiella tillgången hanteras inom en affärsmodell vars syfte är att realisera den finansiella tillgångens kassaflöden genom att erhålla kontraktssnliga kassaflöden, och
- De kontraktserliga kassaflödena utgörs enbart av återbetalning av kapitalbelopp och eventuellt ränta på utestående kapitalbelopp

Clar har inga finansiella tillgångar som bedömts tillhöra denna kategori.

 Signerat 2023-06-12 06:59:43 UTC

Finansiella tillgångar som innehåes för handel
 En finansiell tillgång klassificeras som att den innehåes för handel om den:

- Förvärfades med huvudsyfte att säljas eller återköpas på kort sikt,
- Vid det första redovisningstillfället ingick i en portfölj med identifierade finansiella instrument som förväntades tillammans och för vilka det fanns ett ryktigt uppräsat mönster av kortfristiga realiseringar av vinst, eller
- Är ett derivat som inte är identifierat som ett effektivt säkringsinstrument

Kontraktliga placeringar, räntefonder, har bedömts tillhöra denna kategori.

Finansiella lånefordringar och fordringar på närsstående företag
 Lånefordringar och fordringar på närsstående företag är finansiella tillgångar som inte är derivat, som har fastställda eller fastställbara betalningar och som inte är noterade på en aktiv marknad.


Tillgångar i denna kategori värderas till upplupet anskaffningsvärde. Upplupet anskaffningsvärde bestäms utifrån den effektivränta som beräknades vid anskaffningstidpunkten. Fordringar på närsstående företag redovisas till det belopp som förväntas inflöta efter reserv för förväntade kreditförluster. Den förväntade löpliden är kort, varför värdet redovisas till nominellt belopp utan diskontering. Lånefordringar på portföljbolag och fordringar på närsstående företag har bedömts tillhöra denna kategori.

Likvida medel
 Likvida medel inkluderar kassamedel och banktillgodohavanden samt andra kortfristiga likvida placeringar som lätt kan omvandlas till kontanter samt är föremål för en obetydlig risk för värdeförändringar. För att klassificeras som likvida medel får löpliden inte överstiga tre månader från tidpunkten för förvärvet. Kassamedel och banktillgodohavanden kategoriseras som "Kunskforrdingar" och övriga rörelsefordringar vilket innebär värdering till upplupet anskaffningsvärde. På grund av att bankmedel är betalningsbara på anfordran motsvaras upplupet anskaffningsvärde av nominellt belopp.

En finansiell tillgång värderas till verkligt värde med förändringarna redovisade i övrigt totalresultat:

- Den finansiella tillgången hanteras inom en affärsmodell vars syfte är att realisera den finansiella tillgångens kassaflöden både genom att erhålla kontraktssnliga kassaflöden och genom att sälja tillgångar, och
- De kontraktserliga kassaflödena utgörs enbart av återbetalning av kapitalbelopp och eventuellt ränta på utestående kapitalbelopp

Clar har inga finansiella tillgångar som bedömts tillhöra denna kategori.

 Oneflow ID: 5083037 Sida 26 / 57

Förändring not 1 A

En finansiell tillgång värderas till verkligt värde med förändringarna redovisade i resultatet. Samtliga övriga finansiella tillgångar värderas till verkligt värde med förändringarna redovisade i resultatet. Denna kategori består av två undergrupper: Innehav för handel och Finansiella tillgångar som bestäms tillhöra denna kategori. Till denna kategori hör andelar i portföljbolag och övriga finansiella tillgångar.

FINANSIELLA SKULDER

Finansiella skulder värderas antingen till upplupet anskaffningsvärde eller till verkligt värde med förändringarna redovisade i resultatet.

Finansiella skulder värderade till upplupet

anskaffningsvärde
I denna kategori ingår lån samt övriga finansiella skulder, till exempel konvertibelt lån, kortfristiga räntebärande skulder och leverantörsskulder. Lån värderas till upplupet anskaffningsvärde. Uplupet anskaffningsvärde bestäms utifrån den effektivränta som beräknades när skulden togs upp. På leverantörsskulder är den förväntade löptiden kort, varför värdet redovisas till nominellt belopp utan diskontering.

Finansiella skulder värderade till verkligt värde med förändringarna redovisade i resultatet
Denna kategori består av finansiella skulder som innehåller handel samt derivat som inte används för säkringsredovisning. Skulder i kategorin värderas löpande till verkligt värde med värdeförändringar redovisade i resultatet.

Signerat 2023-06-12 06:59:43 UTC

Övriga finansiella skulder har bedömts tillhöra denna kategori. För närvarande finns inga skulder i denna kategori.

Nedsättningsprövning av finansiella tillgångar

Nedsättningar beräknas och redovisas för de finansiella tillgångar som värderas till upplupet anskaffningsvärde och för de finansiella tillgångar som värderas till verkligt värde med värdeförändringarna redovisade i övrigt totalresultat. Reserv för kreditförluster redovisas och beräknas när detta blir aktuellt.

Aktiekapital

Utdelnings

Utdelnings redovisas som skuld efter det att bolagsstämman godkärt utdelningen.

ESSÄTTNINGAR TILLANSTÄLLDA

Avgiftsbestämda pensionsplaner

Förpliktelser avseende avgifter till avgiftsbestämda planer redovisas som en kostnad i resultaträkningen när de uppstår. Vissa individuella pensionsförsäkringar har säkerställts i form av så kallade företagsägda kapitalförsäkringar. Investeringsbolaget har inte något ytterligare åtagande att täcka eventuella nedgångar i kapitalförsäkringen eller att betala något utöver inbetald premie varför investeringsbolaget har bedömt att dessa pensionsplaner är avgiftsbestämda pensionsplaner. Således motsvaras betalningen av premierna en sluträglering av åtagandet mot den anställde. I enlighet med IAS 19 och reglerna för avgiftsbestämda pensionsplaner,

redovisar investeringsbolaget därför varken någon tillgång eller skuld, med undantag för särskild löneskatt, relaterat till dessa kapitalförsäkringar.

Teckningsoptionsprogram

Clars teckningsoptionsprogram godkändes av aktieägarna på årsstämman 2022. För mer information om optionsprogrammet se not 1 B.

Fortsättning not 1 A

Skatter

Inkomstskatter utgörs av aktuell skatt och uppskjuten skatt. Inkomstskatter redovisas i resultaträkningen utom då den underliggande transaktionen redovisas via övrigt totalresultat eller direkt mot eget kapital varvid tillhörande skatteeffekt redovisas via övrigt totalresultat eller direkt mot eget kapital.

Aktuell skatt är skatt som ska betalas eller erhållas avseende aktuellt år, med tillämpning av de skattesatser som är beslutade eller i praktiken beslutade per balansdagen. Hit hör även justering av aktuell skatt hänförlig till tidigare perioder. Uppskjuten skatt beräknas på skilnaden mellan redovisade och skattemässiga värden på investmenbolagets tillgångar och skulder. Uppskjuten skatt redovisas enligt den s.k. balansräkningmetoden. Uppskjutna skatteskulder redovisas i princip för alla skattepliktiga temporära skillnader medan uppskjutna skattefordringar redovisas i den utsträckning det är sannolikt att beloppen kan utnyttjas mot framtida skattepliktiga överskott.

Uppskjutna skattefordringar avseende avdragsgilla temporära skillnader och underskottsavdrag redovisas endast i den mån det är sannolikt att dessa kommer att kunna utnyttjas. Värdet på uppskjutna skattefordringar reduceras när det inte längre bedöms sannolikt att de kan utnyttjas. Det redovisade värdet på uppskjutna skattefordringar prövas vid varje bokslutstillfälle och reduceras till den del det inte längre är sannolikt att tillräckliga skattepliktiga överskott kommer att finnas tillgängliga för att utnyttjas helt eller delvis mot den uppskjutna skattefordran.

Uppskjutna skattefordringar och skatteskulder kvittas då de hör för sig till inkomstskatt som debiteras av samma myndighet och då investmenbolaget har för avsikt att reglera skatten med ett nettobelopp.

Eventuella förpliktelser

En eventuella förpliktelse redovisas när det finns ett möjligt åtagande som härrör från infrågade handlingar och vars förekomst bekräftas endast av en eller flera osäkra framtida handlingar eller när det finns ett åtagande som inte redovisas som en skuld eller avsättning på grund av det inte är troligt att ett utflöde av resurser kommer att krävas.

UTLÄNDSK VALUTA**Transaktioner i utländsk valuta**

Transaktioner i utländsk valuta omräknas till den funktionella valutan till den valutakurs som föreligger på transaktionsdagen. Funktionell valuta är valutan i de primära ekonomiska miljöer bolagen bedriver sin verksamhet. Monetära tillgångar och skulder i utländsk valuta räknas om till den funktionella valutan till den valutakurs som föreligger på balansdagen. Valutakursdifferenser som uppstår vid omräkningarna redovisas i årets resultat. Icke-monetära tillgångar och skulder som redovisas till historiska anskaffningsvärden omräknas till valutakurs vid transaktionsstillfället. Icke-monetära tillgångar som redovisas till verkligt värde omräknas till den funktionella valutan till den kurs som råder vid tidpunkten för värdering till verkligt värde.



Not 13
Aktierelaterade ersättningar

Teckningsoptionsprogram
Cars teckningsoptionsprogram godkändes av aktieägarna på årsstämman 2022. Optionsprogrammet är uppbyggt för att ge långsiktiga incitament för seniora ledare och eventuella långsiktiga aktieägare. Clar erbjuder verkställande direktören, ledande beredningshavare och nyckelpersoner inom Clar och dess dotterbolag att teckna teckningsoptioner i Bolaget.

Optionerna tilldelas vederlagsfritt och blir inlösbara 4 månader innan förfallodatum.

Redovisning av egetkapitalrelaterade program
Det verkliga värdet på tilldelade teckningsoptioner beräknas vid utställandepunkten med Black & Scholes värderingsmodell, varvid hänsyn tas till villkor som är aktierelaterade. Värdet redovisas som en personalkostnad i resultaträkningen med motsvarande ökning av eget kapital.

Vid lösen inom ramen för egetkapitalrelaterade program sker leverans av aktier till den anställda. Aktier som levereras är egna aktier. Vid lösen redovisas inbetalningen av lösenpriset från den anställda som en ökning av eget kapital.

Egetkapitalrelaterade program utställda till medarbetare i dotterföretag
I Moderbolaget redovisas värdet av egetkapitalrelaterade program utställda till medarbetare i dotterföretag som ett kapitalinskött till dotterföretag. Värdet på andelar i dotterföretag ökar samtidigt som Moderbolaget redovisar en ökning av eget kapital. Kostnaden för medarbetare i de berörda bolagen vidareaktiveras till respektive dotterföretag och regleras kontant varigenom ökningen av andelar i dotterföretag neutraliseras.

Signerat 2023-05-12 05:55:43 UTC

9439102705202

Nedan är en sammansättning över tilldelade optioner i planen

Bekopp i KSEK	2022		2021	
	Genomsnittligt lösenpris per teckningsoption	Antal optioner	Genomsnittligt lösenpris per teckningsoption	Antal optioner
Per 1 januari	-	-	-	-
Tilldelade under året	14	123	-	-
Per 31 december	14	123	-	-
Inlösbara per 31 december	-	-	-	-

Utestående optioner vid årets slut har följande förfallodatum samt lösenpriser

Tilldelningsdatum	Förfallodag	Lösenpris (SEK)	Antal optioner
30 oktober 2022	30 oktober 2025	14 000	123
Total			123

Värdförändring på tilldelade optioner
Det beräknade verkliga värdet på tilldelningsdagen avseende optioner tilldelade under 2022 var 850,18 kr per option. Verkligt värde beräknas med hjälp av Black-Scholes värderingsmodell.

Indata i modellen för optioner som tilldelats under året var:

- a) Lösenpris: 14 000 kr
- b) Tilldelningsdatum: 30 oktober 2022
- c) Förfallodatum: 30 oktober 2025
- d) Aktiepris på tilldelningsdagen: 10,569kr
- e) Förväntad volatilitet i företags aktiekurs: 25%
- f) Förväntad direktavkastning: 0%
- g) Riskfri ränta: 0,5%

Redovisningsmässiga effekter av ersättningar	2022	2021
Kostnader för aktierelaterade ersättningar, KSEK	2022	2021
Kostnader härtilliga till egetkapitalrelaterade instrument*	105	-
Sociala avgifter härtilliga till aktierelaterade ersättningar	7	-
Total	111	-
*Kostnadsfört i dotterbolag		
Övriga effekter av aktierelaterade ersättningar, KSEK	2022	2021
Effekt av tilldelning av aktierelaterade ersättningar på eget kapital	105	-
Total	105	-

Oneflow ID: 5083037 Sida 29/57

Not 1 C

Viktiga bedömningar vid tillämpning av redovisningsprinciper i följande avsnitt beskrivs de viktigaste bedömningar, förutom de som innefattar uppskattningar (se redan), som företrägsbedömningen har gjort vid tillämpningen av investeringsbolagets redovisningsprinciper och som har den mest betydande effekten på de redovisade beloppen i de finansiella rapporterna.

Klassificering som investeringsbolag

Clars bedömning är att Bolaget uppfyller kriterierna för ett investeringsbolag. Ett investeringsbolag är ett företag som uppfyller följande kriterier:

- erhåller medel från en eller flera investerare i syfte att förse dessa investerare med investeringsförvaltnings tjänster,
- förbehåller sig gentemot sina investerare att verksamhetens syfte är att investera medel för att uppnå avkastning utslutande genom kapitaltillväxt och/eller investeringsintäkter, och
- mäter och utvärderar avkastningen på i stort sett alla sina investeringsaktier baserat på verkligt värde.

Clars bedömning är också att Bolaget har följande egenskaper som är typiska för ett investeringsbolag:

- Det har mer än en investering.
- Det har mer än en investerare.
- Det har investerare som inte är närtstående till bolaget.
- Det har ägarntressen i form av aktier eller liknande innehav.

Clar har investerings i flera portföljbolag, har flera investerare som inte är närtstående till Bolaget och investeringsgarna sker i aktier.

Följande viktiga bedömningar har gjorts vid bedömningen att Bolaget klassificeras som ett investeringsbolag:

- ☛ Clars investerare i portföljbolag i syfte att generera avkastning i form av kapitalavkastning och värdestegring. Clar erhåller inte eller har som mål att erhålla, övriga förhållanden från bolagets investerings som inte är tillgängliga för andra parter som inte är närtstående till investeringsobjektet. Det kommersiella syftet är att investera för att skapa och maximera avkastningen. Ett viktigt område vid bedömningen är Clars inblandning i investeringsgarnas verksamheter eftersom Bolaget tillhandahåller vissa tjänster för att stödja utvecklingsprojektet inom portföljinvesteringsgarna. Som en följd av det inflytande Bolaget får som aktieägare, utser Clar normalt en eller flera styrelseledamöter i portföljbolaget. Trots att man tillhandahåller vissa tjänster till portföljbolaget, har Clar dragit slutsatsen att den uppfyller kriterierna för ett investeringsbolag.

Fortsättning från I C

- Vidare så är det primära måttet på portföljbolaget baserat på verkligt värde. Clar övervakar också och följer upp utvecklingen i portföljbolagen men det primära syftet för övervakning av dessa nyckeltal är att få en bättre förståelse för utvecklingen av verkligt värde och för att bedöma eventuella framtida tillägsinvesteringar.
- Clars investeringsstrategi är att behålla investeringar en begränsad period. Före varje beslut om att investera i ett bolag, måste detta bolag och/ eller utvecklingsprojekt ha en klar potential för slutlig exit, till exempel säljas till en extern part, att tillgången kan överföras eller att det finns en potential att för projektet (portföljbolaget) licensieras till en extern part med hög avkastning till globala partners.

Antaganden om fortsatt drift
Baserat på det finansiella arbetet som hittills företaget är företagsledningens och styrelsen uppfattning att finansiering är säkerställt för genomförande av bolagets affärsplan de kommande åren. Se förväntningsberättelsen för mer information.

Inflytande över portföljbolagen
Clars ägarandel i portföljbolagen varierar från några procent upp till 100 procent. En relativt stor del av Clars andel i portföljbolagen ligger i intervall 20-100 procent och fluktuerar i vissa fall över tiden genom


Signerat 2023-06-12 06:59:43 UTC

Investeringar under som medför en ökning eller minskning av Clars relativa innehav.

Clartecknar normalt aktieägaravtal med övriga aktieägare i portföljbolagen. I de fall aktieägaravtal tillförsäkrar andra investerare eller grundare inflytande ökar Global inte ha ett bestämmande inflytande även om ägarandelen överstiger 50 procent. Clar har därför valt att redovisa dess innehav till verkligt värde via resultatet som innehav i intressebolag alternativt fört värtderas beroende på gräden av inflytande.

Värdering av portföljbolag
Uträskningen av verkligt värde baseras på bestämmelser från IFRS 13 vad gäller uträkning och rapportering av verkligt värde och International Private Equity and Venture Capital Valuation Guidelines (IPEV Valuation Guidelines) som fastställs av IPEV som representerar nuvarande praxis vad gäller värdering av aktieinnehav.

"Portföljens verkliga värde" är den sammanlagda avkastning som noteras av Clar om aktierna i portföljbolagen skulle avyttras i en ordnad transaktion mellan marknadsaktörer vid bokslutsdagen.



Förskåning not 1 C

Viktiga källor till osäkerhet i uppskattningar
Följande utgör de viktigaste antagandena om framtiden och andra viktiga källor till osäkerhet i uppskattningar vid utgången av rapportperioden, som innebär en betydande risk för väsentliga justeringar i redovisade värden för tillgångar och skulder under nästkommande räkenskapsår.

Värderingsmetod för portföljbolagen

Värderingen av bolagets portföljbolag görs med utgångspunkt från International Private Equity and Venture Capital Valuation Guidelines (IPEV) och IFRS 13 Värdering till verkligt värde.

Utifrån de värderingskriterier som anges här görs en bedömning av varje bolag för att fastställa värderingsmetod. I detta beaktas om bolagen nyligen finansierats eller involverats i en transaktion som inkluderar en tredje oberoende part alternativt en värdering från externt oberoende värderingsinstitut och om bolagen nyligen har uppnått signifikativa milstolpar. Om ingen värdering finns utifrån en sådan närliggande tredjepartstransaktion och inte heller en värdering baserad på en liknande transaktion finns ett tillägg alternativt en värdering från ett externt oberoende värderingsinstitut görs diskonterade kassaflödesmodeller (DCF) av de portföljbolag vars projekt är lämpliga för denna typ av beräkning.

DCF-beräkningar av den underliggande affärsverksamheten tar hänsyn till samtliga kassaflöden för ett portföljbolag som sedan diskonteras med en lämplig ränta samt styxusteras för att på så vis ta hänsyn till de utvecklingsrisker som finns inom teknikoch marknadsutveckling. Inläktsströmmarna uppskattas

från ingata från portföljbolagen och flera uppskattningar görs för exempelvis prissättning per år och marknadsandel och marknadsexklusivitet. Som beskrivs i IPEVs riktlinjer för värdering finns ett stort mått av subjektivitet inbyggt i de antaganden som görs i DCF-modeller. Denna metod är därför endast lämplig för projekt som har en etablerad närvaro på marknaden och där inläktsströmmarna kan uppskattas med en högre säkerhet än produkter i tidig utvecklingsstadier. Vid balansdagen den 31 december 2022 värderades inget bolag enligt DCF.

Bolag med väl etablerade försäljningsintäkter kan värderas genom försäljningsmultiplar. Multiplarna ska härledas från nuvarande marknadsbaserade multiplar för jämförbara bolag. I likhet med DCF-värderingar kräver denna metod att bolaget har en mogen marknadsnärvaro och att försäljningsprognoser kan göras med tillbörlig säkerhet. Eftersom denna metod enbart tar hänsyn till försäljningsintäkter, understryker IPEVs riktlinjer att hänsyn tas till icke-operativa tillgångar och skulder när denna metod används.

Bolag i tidig utvecklingsfas som är stabila och som nyligen inte har finansierats genom en transaktion som inkluderar en tredjepartsinvestering, värderas enligt priset vid senaste investeringen som motsvaras av senaste post-money värderingen för portföljbolaget. Värdet på bolag i tidig utvecklingsfas utvecklas relativt långsamt då bolagen genomgår finansiering för att uppnå milstolpar. Det är inte troligt att portföljbolag under denna period uppvisar

Förskattning not 1 C

Stignande värdeökningar och post-money värdenngen anses vara en god uppskattning av verkligt värde trots att värdet inte validerats av en extern investerare.

Denna situation uppkommer när Clar ensamt eller tillsammans med andra investerare som tidigare deltagit i investeringsrundor investerar ytterligare i portföljbolag. Om en ny investerare ansluter i en investeringsrunda täller värderingsmetoden under en högre prioritet, men det faktiska måtvärdet - post-money värderingens - är densamma som om enbart befintliga investerare deltar.

Om Clar väljer att inte delta i en investeringsrunda och inte avser att delta i ytterliga finansieringar kan priset vid den senaste investeringsrundan fortfarande vara en lämplig värderingsmetod, förutsatt att omständigheterna gör gällande en oproportionerlig post-money värdering på grund av minskat förhandlingsutrymme (såmt att Clars innehav kan bli kraftigt utspädd). Eftersom Clars ovilja att investera troligt speglar en upprättning om att portföljbolaget minskat i värde jämfört med tidigare post-money värderingar. En minskning av värdet är därför en god indikation på verkligt värde i sådan situation.

Då aktiepriset vid interna investeringsrundor sätts av befintliga ägare vidtas försiktigheten för att säkerställa att aktiepriset inte sätts omotiverat lågt eller högt. Vid varje kvartalsvisa bedömning av verkligt värde jämförs post-money värderingar som sätts av interna investeringsrundor mot portföljbolagets utveckling (exempelvis avklarade eller misslyskade milstolpar), jämförbara värderingar på liknande bolag, bud från externa investerare samt andra tillämpliga

värderingsmetoder för att säkerställa att post-money värderingen sätts på en nivå som är lämplig för att anses motsvara verkligt värde.

Denna försiktighetsprincip tillämpas i synnerhet om en investeringsrunda efterföljer en runda som innefattade en då extern part. En ökning i verkligt värde kan vara berättigad, om exempelvis viktiga milstolpar uppnåtts under tiden mellan investeringarna, men en stor ökning av verkligt värde kan i vissa fall ändå inte vara belegad. I dessa fall kan det investerade beloppet sedan investeringsrundan med extern part adderas för att motsvara värdeökningen, medan större öknningar i värde inte inkluderas till dess att värderingen valideras av nya externa investerare.

Substansvärde, som definieras som ett portföljbolags tillgångar minus skulder, används som verkligt värde för bolag utan pågående verksamhet. Detta sker typiskt i bolag som anses vara finansella tillgångar på grund av avbrutna utvecklingsprojekt eller tillbakadragna produkter. Dessa bolags värderas således genom sitt värde vid likvidation.

Not 2 Intäkternas fördelning
Tjänsteinträder utgörs av fakturerade tjänster som utförs till portföljbolag i Sverige. Dessa tjänster utgörs av management, kommunikation, ekonomi och administration, vilket även omfattar juridik och analysverksamhet.

Inträder per väsentligt intäktslag

	Belopp i KSEK	
	2022	2021
Fakturerade arvoden	-	-
Övriga förelseintäkter	-	-
Totala intäkter	-	-

Not 3 Övriga externa kostnader

Arvode till investeringsbolagets revisorer

	Belopp i KSEK	
	2022	2021
Revisionsuppdrag	430	250
Revisionsverksamhet utöver revisionsuppdrag	-	-
Skatterådgivning	-	-
Summa	430	250

Med revisionsarvode avses revisorers ersättning för den lagstadgade revisionen. Arbetet innefattar granskningen av årsredovisningen och bokföringen, styrelsens och verkställande direktörens förvaltning samt arvode för revisionsrådgivning som lämnats i samband med revisionsuppdraget. Revisionsräta tjänster avser i huvudsak andra kvalitetskringsfjärrstar än lagstadgad revision.

Signerat 2023-06-12 06:55:43 UTC

Oneflow ID 5083037 Sida 34 / 57

Not 4 Leasing
Investeringsbolaget har inga framtida kontrakterade leasingbetalningar.

	Belopp i KSEK	
	2022	2021
Kostnadsförda leasingavgifter under perioden	-	-
Framtida leasingbetalningar inom ett år	-	27
Mellan ett år och fem år	-	-
Summa framtida leasingbetalningar	-	27

Not 5. Anställda och personalkostnader
Medelantal anställda

Kostnader för ersättning till anställda
Löner, andra ersättningar och sociala kostnader

	2022		2021	
	Varav kvinnor	Varav män	Varav kvinnor	Varav män
Heltidsanställda	3	0%	3	0%
Summa framtida leasingbetalningar	3	100%	3	100%
Belopp i KSEK				
Investmentföretaget	1 825	550	546	172
Varav till styrelse				
Varav bonus				
Varav pension	49	421	132	
Styrelse				
Män				
Kvinnor				
Totalt				
2022	4	0	4	3
2021	0	0	0	0
Ledande befattningshavare				
Män	4	0	4	0
Kvinnor	0	0	0	0
Totalt				
2022	4	0	4	0
2021	0	0	0	0

Åvgränsvärdena i tabellen ovan är beräknade utifrån löneförklaringslagen.
Ingen ledande befattningshavare är berättigad till avgift utöver de som anges i tabellen ovan.

Not 6 Finansiella kostnader och övriga finansiella vinster och förluster

	2022	2021
Finansiella kostnader		
Belopp i KSEK	2022	2021
Räntetäckter	18	-
Räntekostnader	-0	-1
Summa	18	-1
Övriga finansiella vinster och förluster		
Belopp i KSEK	2022	2021
Värdetäckningsvinster och förluster	47	56
Summa	47	56

Not 7 Skatter

	2022	2021
Avstämning effektiv skatt		
Belopp i KSEK	2022	2021
Resultat före skatt	164 617	545 794
Skatt enligt gällande skatt i moderbolaget	20,6%	20,6%
Skatteeffekt av		
Verkligt värde-förändringar, ej skattepliktiga	-33 911	-112 432
Ökning av underskottsavdrag utan motsvarande aktivering av uppskjuten skatt	34 881	112 950
Redovisad aktuell skatt	-970	-519
Redovisad aktuell skatt	0,0%	0,0%
Förändring uppskjuten skatt	0,0%	0,0%
Redovisad uppskjuten skatt	0,0%	0,0%
Summa redovisad skatt	0,0%	0,0%

Ej redovisade uppskjutna skattefördringar
Avdragsliga temporära skillnader och skattemässiga underskottsavdrag för vilka uppskjutna skattefördringar inte har redovisats i resultat och balansräkningarna avser i huvudsak de underskott som uppstår i moderbolaget. Eventuella kommande vinster vid försäljning av näringsbetingade aktier och andelar i portföljbolagen är inte skattepliktiga vinster. Uppskjuten skatteordran har därför inte redovisats för dessa underskott då det inte är sannolikt att Clar kommer att kunna utnyttja det för avräkning mot framtida

beskattningsbara vinster trots att det inte finns någon tidsbegränsning för skattemässiga underskottsavdrag.

Not 8 Andelar i portföljbolag, till verkligt värde via resultatet

Belopp i KSEK	2022-12-31	2021-12-31
Akkumulerade verkliga värden		
Vid årets början	783 405	122 385
Förvärv under året	241 312	112 717
Försäljningar under året	-	-
Verkligt värde förändring i årets resultat	169 324	548 303
Utgående balans	1 194 040	783 405

Not 9 Lånefordringar portföljbolag

Belopp i KSEK	2022-12-31	2021-12-31
Lånefordringar portföljbolag		
Vid årets början	31 102	119
Utbetalda lån	10 625	30 983
Kreditreservering (ECL)	-1 119	-669
Summa	40 609	30 433

Not 10 Övriga kortfristiga fordringar

Belopp i KSEK	2022-12-31	2021-12-31
Övriga kortfristiga placeringar	75	
Avräkning för skatter och avgifter (skattekonto)	466	
WISE Online Money Transfer	32	64
Summa	573	64

Specifikation av innehav i portföljbolag

Portföljbolag	Registreringsland	Huvudsakligt verksamhetsland	Organisationsnummer	Ägarandel
Tasleeta Partners AB	Sverige	Bahrain	559255-7820	40,0%
Akredo SP, Z O, O,	Polen	Polen	146228589	100,0%
Prestalo Online SL	Spanien	Spanien	B67285288	100,0%
Creditu SAS	Frankrike	Frankrike	851,716258	100,0%
Lendela PTE, LTD,	Singapore	Singapore	201801220D	19,0%
Finanzero Brazil AB	Sverige	Brasilien	559031-5106	7,2%

Not 11 Eget kapital

Aktiekapitalets utveckling

År	Transaktion	Antal aktier	Aktiekapital	Ej registrerat aktiekapital	Likvid KSEK	Krokhärde
Summa per 2017-03-27		100 000	50 000		50	0,5
November 2020	Nyemission	2 340	1 170		1 462	0,5
Summa per 2020-12-31		102 340	51 170		1 512	0,5
Juli 2021	Nyemission	20 315	10 157,5		59 229	0,5
Juli 2021	Kyttningsemission	9 814	4 907		31 169	0,5
Summa per 2021-12-31		132 469	66 234,5		91 911	0,5
April 2022	Fondemission		434 498,32			3,78
Juni 2022	Kyttningsemission	16 878	63 779,94		178 931	3,78
Juni 2022	Nyemission	4 487	16 960,86		47 423	3,78
Juni 2022 (registrerat januari 2023)	Apoortemission	9 109		34 432,02	96 273	3,78
Summa per 2022-12-31		162 938	581 473,62	34 432,02	413 938	3,78

Substansvärde per aktie

	Investmentbolaget 2022-12-31	2021-12-31		Investmentbolaget 2022-12-31	2021-12-31
Belopp i SEK					
Nettotillgångar			Aktiestruktur		
Likvida medel	11 180	14 001	Antalet aktier uppgår till 162 938, med rätt till en röst per aktie. Samtliga aktier har lika rätt till andel i bolagets tillgångar vid likvidation och vid vinstutdelning.		
Konfristiga placeringar	-	-	Övrigt tillskjutet kapital ¹		
Lånefordringar portföljbolag	40 608	30 433	Avser eget kapital som är tillskjutet från ägarna.		
Netto finansella tillgångar och skulder	573	64	Balanserade resultat inklusive årets resultat		
Kundfordringar	104	-	I balanserade vinströrelse inklusive årets resultat ingår intjänade vinströrelse i moderbolaget.		
Konfristiga räntebärande skulder	-537	-392	Resultat per aktie		
Summa nettotillgångar	51 928	44 106	Belopp i SEK	Investmentbolaget 2022-12-31	2021-12-31
Beräknat verkligt värde portföljbolag	1 194 040	783 405	Årets resultat	164 617	545 784
Summa substansvärde	1 245 968	827 511	Vägt genomsnitt antal aktier	147 704	117 404
Antal aktier²	162 938	132 469	Resultat per aktie	1 114	4 649
Substansvärde per vid balansdagen utestående aktie	7 647	6 247			

¹ Sigtsträtt 2023-05-12 06:55:43 UTC

² Inkluderar 109 aktier vilka har emitterats och inbetalats under 2022 men vilka registrerades i januari 2023.

Örenator ID: 5723037 Sida 35/57

Not 12 Uppriparna kostnader och förutbetalda intäkter

	2022-12-31	2021-12-31
Belopp i KSEK	35	27
Sociala avgifter	-	-
Övrigt	-	-
Summa	35	27

Not 13 Finansstilla tillgångar och skulder

Finansiella tillgångar och skulder per kategori

2022

	Finansiella tillgångar värderade till:			Finansiella skulder värderade till:		
Belopp i KSEK	Verkligt värde via resultatet	Upplupet anskaffningsvärde	Verkligt värde via resultatet	Upplupet anskaffningsvärde	Summa redovisat värde	Verkligt värde
Andelar i portföljbolag, till verkligt värde via resultatet	1 194 040	40 609			1 194 040	1 194 040
Länefordringar portföljbolag		105			40 609	40 609
Fordringar på portföljbolag		11 180			105	105
Likvida medel		51 894			11 180	11 180
Summa	1 194 040	51 894		478	1 245 933	1 245 933
Leverantörsskulder				478	478	478
Övriga långfristiga skulder						
Summa				478	478	478

Poster värderade till upplupet anskaffningsvärde bedöms ha ett värde som överensstämmer med bokfört värde på kort löpvid.

2021

	Finansiella tillgångar värderade till:			Finansiella skulder värderade till:		
Belopp i KSEK	Verkligt värde via resultatet	Upplupet anskaffningsvärde	Verkligt värde via resultatet	Upplupet anskaffningsvärde	Summa redovisat värde	Verkligt värde
Andelar i portföljbolag, till verkligt värde via resultatet	783 405	30 433			783 405	783 405
Länefordringar portföljbolag		14 001			30 433	30 433
Fordringar på portföljbolag		44 434			14 001	14 001
Likvida medel		783 405			827 839	827 839
Summa	783 405	44 434		188	827 839	827 839
Leverantörsskulder				188	188	188
Övriga långfristiga skulder				66 886	66 886	66 886
Summa				67 074	67 074	67 074

Största delen av de finansiella tillgångs- och skuldevärdena bedöms ha ett värde som överensstämmer med bokfört värde på kort löpvid.

Fortsättning not 13

Värdering till verkligt värde

Tabellen visar finansella instrument värderade till verkligt värde, utifrån hur klassificeringen i verkligt värde hierarkin görs. De olika nivåerna definieras enligt följande:

- **Nivå 1** verkligt värde fastställs utifrån observerbara (justerade) noterade priser på en aktiv markerad för identiska tillgångar och skulder.
- **Nivå 2** verkligt värde fastställs utifrån indata utöver noterade priser, inkluderade i nivå 1 som är observerbara för tillgången eller skulden, direkt eller indirekt.
- **Nivå 3** verkligt värde fastställs utifrån värderingsmodeller där väsentliga indata baseras på icke observerbara data.

Det redovisade värdet avseende finansiella tillgångar och skulder värderade till upplupet anskaffningsvärde överensstämmer med verkligt värde.

Balopp i KSEK	Nivå 1	Nivå 2	Nivå 3	Totalt
Finansiella tillgångar				
Andelar i portföljböleg, till verkligt värde via resultatet			1 194 040	1 194 040
Summa			1 194 040	1 194 040

Investeringsbolagets tillgångar och skulder värderade till verkligt värde per 31 december 2022

Balopp i KSEK	Marknadsvärde	Värderingsmodell	Sammanvägd multipel ¹⁾	Icke observerbar indata	Känslighet för input (+/-) ändring av indata ²⁾
Tasleera Partners AB	10,4	Kalibrering (till marknadsnutt per från jämförbara bolag)	9	Intäktsmultipl Rabatt/premium Intäktsprognos	1,1/-1,1 0,6/-0,6 0,5/-0,5
Akredo Sp. Z. O. O.	813,0	Marknadsnutt per från jämförbara bolag	7	Rabatt/premium	129,4/-129,4 38,5/-38,5
Prestalio Online S.L.	265,2	Marknadsmultiplar från jämförbara bolag	9	Intäktsmultipl Rabatt/premium	29,5/-29,5 13,5/-13,5
Creditu SAS	25,2	Marknadsmultiplar från jämförbara bolag	34	Intäktsmultipl Rabatt/premium	0,7/-0,7 1,2/-1,2
Lendele PTE, LTD.	44,6	Marknadsmultiplar från jämförbara bolag	11	Intäktsmultipl Rabatt/premium	4,0/-4,0 2,3/-2,3
Finanzeo Brazil AB	35,6	Marknadsmultiplar från jämförbara bolag	10	Intäktsmultipl Rabatt/premium	3,4/-3,4 1,7/-1,7

¹⁾ Bolagen har värderats med hjälp av en modell som bygger på en sammanvägd nu teckelindat från jämförbara bolag. Multiplarna i Tabellen är avrundade till närmaste heltal.
²⁾ Inäktsmultipl ändring i absolut värde +/- 1. Rabatt/premium ändring i absolut värde +/- 5%, Inäktsprognos ändring +/- 5%

Fortsättning not 13

Nedan beskrivs de metoder och antaganden som främst använts för att fastställa verkligt värde på de finansiella tillgångar och skulder som redovisats i tabellerna.

Andelar i intresseföretag och andra långfristiga innehav (noterade innehav)
Värderingen av noterade innehav görs med utgångspunkt från "International Private Equity and Venture Capital Valuation Guideline". Se närmare beskrivning i Not 1. Redovisningsprinciper: punkten "Värdering av portföljbolag".

Finansiella tillgångar och skulder värderade till verkligt värde
En beräkning av verkligt värde baserat på diskonterade framtida kassaflöden, där en diskonteringsränta som speglar motpartens kreditrisk utgör den mest väsentliga indatan. För finansiella skulder bedöms den inte ge någon väsentlig skillnad jämfört med redovisat värde vilket ingår i nivå 2 värt för det redovisade värdet anses vara en god approximation av det verkliga värdet.

Information om värderingsmetodik i nivå 3
Värderingen av bolagens portfölj görs med utgångspunkt från International Private Equity and Venture Capital Valuation Guideline (IPEV) och IFRS 13 Värdering till verkligt värde. Se Not 1 Redovisningsprinciper, Värderingsmetoder.

Signerat 2023-06-12 06:58:43 UTC

8539102703202

Investmentbolagets tillgångar och skulder värderade till verkligt värde per 31 december 2021

Belopp i KSEK	Nivå 1	Nivå 2	Nivå 3	Totalt
Finansiella tillgångar				
Andelar i portföljbolag, till verkligt värde via resultatet		783 405	783 405	783 405
Summa		783 405	783 405	783 405

Förändring finansiella tillgångar och skulder nivå 3 under 2022

Belopp SEK	Andelar i portföljbolag
Vid årets början	783 405
Förvärv	241 312
Avyttringar/ ersättningar	-
Vinster och förluster redovisade i resultaträkningen	159 324
Redovisat värde vid årets slut	1 194 040
Realiserade vinster och förluster för perioden inkluderade i resultaträkningen	
Realiserade vinster och förluster för perioden inkluderade i resultaträkningen	1 194 040

Det har inte redovisats några överföringar mellan nivå 1 och 2 under 2022.

Förändring finansiella tillgångar och skulder nivå 3 under 2021

Belopp SEK	Andelar i portföljbolag
Vid årets början	122 385
Förvärv	112 717
Avyttringar/ ersättningar	-
Vinster och förluster redovisade i resultaträkningen	548 303
Redovisat värde vid årets slut	783 405
Realiserade vinster och förluster för perioden inkluderade i resultaträkningen	
Realiserade vinster och förluster för perioden inkluderade i resultaträkningen	783 405

Det har inte redovisats några överföringar mellan nivå 1 och 2 under 2021.
Investmentbolaget redovisar överföringar mellan nivåerna i verkligt värden erarkin per det datum en värdeösk eller förändring sker som föranleder överföringen.

Fortsättning mot 13

Finansiella risker
Investmentbolaget är genom sin verksamhet exponerad för olika slag av finansiella risker. Med finansiella risker avses fluktuationer i företagets resultat och kassaflöde till följd av förändringar i valutakurser, räntnivåer, refinansieringsoch kreditrisker. Ansvaret för investmentbolagets finansiella transaktioner och risker hanteras av moderbolaget.

Valutarisk
Valutarisken utgör risken för att valutakursförändringar påverkar investmentbolagets negativt. Investmentbolagets valutakurs exponering utgörs av transaktions exponering Inneboende exponering i utländsk valuta kopplad till kontrakterade kassaflöden och balansräkningsposter där växelkursförändringar påverkar resultat och kassaflöden. Investmentbolagets exponering för valutarisk är inte signifikant.

Kreditrisk
Kreditrisk är risken för att motparten i en transaktion inte fullgör sina förpliktelser enligt avtal och att eventuella säkerheter inte täcker investmentbolagets fordran. Maximal kreditriskeponering motsvaras av det bokförda värdet på finansiella tillgångar.

Kreditrisken i likvida medel och kortfristiga placeringar är begränsad då investmentbolagets motparter är banker med hög kreditrating.

Signerat 2023-06-12 06:58:43 UTC

Tillgångar exponerade för kreditrisk

Belopp i KSEK	Valutakursvärdet	
	2022-12-31	2021-12-31
Länefordringar portföljbolag	40 609	30 433
Kundfordringar portföljbolag	105	
Övriga kortfristiga fordringar	573	64
Likvida medel	11 190	14 001
Maximal exponering för kreditrisk	52 467	44 498

Länefordringar portföljbolag

Länefordringar är finansiella tillgångar med fasta betalningar eller med betalningar som går att fastställa, och som inte är noterade på en aktiv marknad. Fordringarna uppkommer då företag tillhandahåller pengar, varor och tjänster direkt till kredittagaren utan avsikt att idka handel i fordringsvärderna. Tillgångar i denna kategori värderas till upplupet anskaffningsvärde. Upplupet anskaffningsvärde bestäms utifrån förväntat avtalsenligt kassaflöde som endast utgör betalningar av kapitalbelopp och ränta.

Bolaget har länefordringar på portföljbolag. Dessa portföljbolag utvecklas över tiden i stort sett i linje med sina lagda finansiella prognoser, varför kreditrisken bedöms vara låg. Bolaget har heller inte gjort några kreditförluster på länefordringar till koncernbolag någonsin. Kreditreservering avseende länefordringar på portföljbolag har gjorts baserat på S&P Global Ratings Researchs European trailing-12-months speculative grade corporate default rate vägt genomsnitt december 2022-prognos december 2023), som bolaget anser vara bästa möjliga uppsättning även för marknader utanför Europa.

Likvida medel

Likvida medel består av omedelbart tillgängliga tillgodohavanden hos banker och motsvarande.

Övriga kortfristiga fordringar

Övriga kortfristiga fordringar är fordringar som uppkommer då företaget tillhandahåller pengar utan avsikt att idka handel med fordringsätter. Om den förväntade innehavstiden är längre än ett år utgör de långfristiga fordringar och om den är kortare övriga fordringar. Dessa fordringar tillhör kategorin upplupet anskaffningsvärde. Upplupet anskaffningsvärde bestäms utifrån förväntat avtalsenligt kassaflöde som endast utgör betalningar av kapitalbelopp och ränta. Övriga kortfristiga fordringar består per 2022-12-31 i huvudsak av avräkning för skatter och avgifter (skattekonto) till vilket bolaget gör bedömning att ingen kreditreservering behövs ske, samt SEK 32 tusen i fordringar på betalningsföretaget Wise, som företädesvis används för betalning av sällfrä utgifter i utlandet. Dessa fordringar är omedelbart likvida och är närmast att likställa med ett banktillgodohavande. Wise har dock inte status som bank, men fordringsbeloppet uppgår inte till väsentliga belopp och bolaget gör därför bedömningen att kreditreservering av övriga fordringar inte behövs ske.

Kundfordringar

Bolaget har kundfordringar till portföljbolag. Bolaget har inte gjort några kreditförluster på kundfordringar till koncernbolag någonsin och kreditrisken bedöms vara låg.

Oneflow ID 5083037 Sida 42 / 57

Fortsättning not 13

Prisrisk
Investmentbolaget är exponerat för aktierisik på investmentbolagets innehav i portföljbolag som värderas till verkligt värde (andelar i intressföretag). I övrigt är investmentbolaget inte exponerat för någon prisrisk.

Ränterisik

Ränterisik är risken att förändringar i marknadsräntor påverkar kassaflödet eller det verkliga värdet på finansiella tillgångar eller skulder. Investmentbolagets placeringstrukturer är att investera i räntefonder eller räntebärande instrument med låg risk varför risken för förändringar på räntenivån blir låg.

Likviditetsrisker

Likviditetsrisken är risken för att investmentbolaget inte kan möta sina kortfristiga betalningsåtaganden. Investmentbolagets riktlinjer föreskriver att likviditeten ska uppgå till en sådan nivå att den möter investmentbolagets löpande likviditetsbehov samt behov för investeringar i portföljbolagen under kommande 12 månader.

Hantering av kapitalrisker

Investmentbolagets mål för förvaltning av kapital är säkerställa investmentbolagets förmåga att fortsätta sin verksamhet, generera skälig avkastning till aktieägarna samt fördelar till övriga intressenter. Investmentbolagets policy är att minimera riskerna i kapitalförvaltningen.

Skulder, sorterade efter förfall

	2022					
Balopp i KSEK		Inom 3 månader	3-12 månader	1-5 år	Över 5 år	Summa
Leverantörsskulder	478	478	-	-	-	478
Övriga kortfristiga skulder	59	59	-	-	-	59
Långfristiga skulder	537	0	0	0	0	0
Summa		537	0	0	0	0
	2021					
Balopp i KSEK		Inom 3 månader	3-12 månader	1-5 år	Över 5 år	Summa
Leverantörsskulder	188	188	-	-	-	188
Övriga kortfristiga skulder	203	203	-	-	-	203
Långfristiga skulder	-	-	-	66 886	-	66 886
Summa		391	0	66 886	0	67 277

Signerat 2023-06-12 09:58:43 UTC

Oneflow ID 5083037 Sida 43 / 57

Not 14 Ställda säkerheter och eventua förflyktigheter

	2022-12-31	2021-12-31
Belopp i KSEK		
Ställda säkerheter och eventua förflyktigheter	41 174	-

Clar har i samband med 2022 års kuittningsmission kvittat en skuld hänförlig till tilläggsköpskilling Akredo (Loando), mot aktier i Clar. Vid tilldelningsdatum var aktierna värderade till KSEK 54 599.

Säljarna har en option att sälja tillbaka aktierna till Clar för ett värde om MEUR 3,7 inom tre månader efter 2024-10-31. Vid 2022-12-31 är denna eventua förflyktelse värderad till KSEK 41 174 enligt rådande valutakurs.

Not 15 Väsentliga händelser efter balansdagen

Modertbolaget

* Clar har i maj 2023 förvärvat Compananis LDA i Portugal

Not 16 Moderbolagets redovisningsprinciper

Moderbolagets redovisningsprinciper
Moderbolaget har upprättat sin årsredovisning enligt Årsredovisningslagen (1995:1554) och Rådet för finansiell rapporterings rekommendation RFR 2 "Redovisning för rapportering, UFR 7 och 9, tillämpas. Tillämpning av RFR 2 innebär att moderbolag ska tillämpa alla av EU godkända IFRS så långt detta är möjligt inom ramen för Årsredovisningslagen och Tryckandelagen samt beakta sambandet mellan redovisning och beskattning. De principer som beskrivs i not 1 avseende investeringsbolag tillämpas även för moderbolaget i den mån annat ej anges nedan.

De nedan angivna redovisningsprinciperna för moderbolaget har tillämpats konsekvent på samtliga perioder som presenteras i moderbolagets finansiella rapporter.

Dotterföretag
Andelar i dotterföretag redovisas till verkligt värde via resultatet i moderbolagets finansiella rapporter.

Intressföretag och joint ventures
Andelar i intressföretag och joint ventures redovisas till verkligt värde via resultatet i moderbolagets finansiella rapporter. Utdelning redovisas som intäkter när dessa fastställs av bolagsstämma.

Förändring i verkligt värde av andelar i portföljbolag
Bolaget redovisar innehav i dotterföretag, joint ventures, intressföretag och andra långfristiga värdepappersinnehav till verkligt värde via resultatet. Har innehav i dotterföretag, joint ventures, intressföretag eller andra långfristiga värdepappersinnehav på balansdagen ett lägre eller högre värde än anskaffningsvärdet, värderas innehavet till det verkliga värdet

Not 17 Uppsättningar om moderbolaget
Clar Global AB (publ), organisationsnummer 559106-4547 är ett svenskt registrerat aktiebolag med säte i Stockholm. Efterföljande noter avser moderbolaget:

Not 18 Intäkternas fördelning	2022	2021
Balopp i KSEK	-	-
Fakturerade arvoden	-	-
Övriga rörelseintäkter	-	-
Totala intäkter	-	-

Not 19 Övriga externa kostnader

Arvode till bolagets revisorer

Belopp i KSEK	2022	2021
Revisionsuppdrag	278	250
Revisionsverksamhet utöver revisionsuppdrag	152	-
Skatterådgivning	-	-
Summa	430	250

Med revisionsarvode avses revisorns ersättning för den lagstadgade revisionen. Arbetet innefattar granskningen av årsredovisningen och bokföringen, styrelsens och verkställande direktörens förvaltning samt arvode för revisionsrådgivning som lämnats i samband med revisionsuppdraget. Revisionsverksamhet utöver revisionsuppdraget avser i huvudsak andra kvalitetsrådgivningstjänster än lagstadgad revision.

Not 20 Leasing
Moderbolaget har valt att finansiera lokal samt inventarer via leasing. Kostnadsförda leasingavgifter samt framtida kontrakterade leasingbetalningar framgår i tabellen nedan.

	2022-12-31	2021-12-31
Belopp i KSEK	-	-
Kostnadsförda leasingavgifter under perioden	-	-
Framtida leasingbetalningar	-	-
Inom ett år	-	27
Mellan ett år och fem år	-	-
Summa framtida leasingbetalningar	-	27

Not 21 Anställda och personalkostnader
Se Not 5 för ytterligare information.

Medelantal anställda

	2022			2021		
	Antal	Varav kvinnor	Varav män	Antal	Varav kvinnor	Varav män
Heltidskvotient						
Moderbolaget	3	0%	100%	3	0%	100%
Summa	3	0%	100%	3	0%	100%

Kostnader för ersättning till anställda

	2022	2021
Belopp i KSEK		
Löner och ersättningar	1 825	546
Sociala avgifter/önskeskatt	550	172
Pensionskostnader	-	-
Summa	2 375	718

Löner och andra ersättningar fördelade mellan styrelseledamöter m.fl. och övriga anställda

	2022		2021	
	Styrelse	Övriga anställda	Styrelse	Övriga anställda
Belopp i KSEK				
Löner och ersättningar	-	1 825	421	125
Pensionskostnader	-	-	-	-
Summa	-	1 825	421	125

Signerat: 2023-06-12 06:55:43 UTC

Ordförande ID 5083037 Sida 46 / 57

Not 24 Skatter

Belopp i KSEK	Balansperiodens procent	
	2022	2021
Resultat före skatt	164 617	545 784
Skatt enligt gällande skatt i moderbolaget	20,6%	20,6%
Skatteeffekt av		
Ej avdragsbara kostnader	-33 911	-112 431
Ej skattepliktiga inäkter		
Emissionskostnader		
Verkligt värde förändringar, ej skattepliktiga	34 881	112 929
Ökning av underskottsavdrag utan motsvarande aktivering av uppskjuten skatt	-970	-498
Redovisad skatt	0,0%	0,0%

Ej redovisade uppskjutna skattefordringar

Avdragsbara temporära skillnader och skattenessiga underskottsavdrag för vilka uppskjutna skattefordringar inte har redovisats i resultat och balansräkningarna avser i huvudsak de underskott som uppstår i moderbolaget. Eventuella kommande vinster vid försäljning av näringsbetingade aktier och andelar i portföljbolagen är inte skattepliktiga vinster. Uppskjuten skattefordran har därför inte redovisats för dessa underskott då det inte är sannolikt att Clar kommer att kunna utnyttja det för avräkning mot framtida beskattningsbara vinster trots att det inte finns någon tidsbegränsning för skattenessiga underskottsavdrag.

Not 25 Andelar i dotterföretag

Belopp i KSEK	2022		2021	
	2022-12-31	2021-12-31	2022-12-31	2021-12-31
Akkumulerade bokförda värden				
Vid årets början	673 224	102 400		
Omklassificering ²	-4 280			
Förvärv under året	246 291	68 819		
Försäljning under året				
Justering av tidigare redovisad köpeskilling ¹	-6 430			
Värdering till verkligt värde över resultaträkningen	194 559	502 005		
Utgående balans bokfört värde	1 103 373	673 224		

1) Taselefa Partners AB klassificerad som intresseföretag 2022-12-31.
2) Investeringen 2021 i Akredo inkluderade en tillägs- och utläggsskilling om MSEK 61 för förvärvet av, som under 2022 justerats och beräknas justeringen motsvara en resultat om MSEK 8 som tillgick genom utlåning till Akredo samt en värdetillfakt om MSEK 1,5 vilket resulterat i ett negativt värde för 2022 enligt ovan.

Not 26 Andelar i intresseföretag

Belopp i KSEK	2022		2021	
	2022-12-31	2021-12-31	2022-12-31	2021-12-31
Akkumulerade bokförda värden				
Vid årets början	110 180	19 985		
Omklassificering ¹	4 280			
Förvärv under året	1 500	43 897		
Försäljning under året				
Värdering till verkligt värde via resultaträkningen	-25 372	46 298		
Utgående balans bokfört värde	90 667	110 180		

1) Sigabrevet 2021-12-31 om förvärvet av dotterföretag 2021-12-31

Specifikation av innehav i dotterföretag

Belopp i KSEK	Totalt innehav ¹		Bokfört värde i moderbolaget	
	2022-12-31	2021-12-31	2022-12-31	2021-12-31
Akredo SP Z O O	100,0%	100,0%	812 979	324 654
Prestalo Online S.L	100,0%	59,5%	265 215	312 290
Creditu SAS	100,0%	100,0%	25 178	32 102
Taselefa Partners AB	-	50,0%	-	4 280
Summa bokfört värde			1 103 373	673 224

1) Inklusive indirekt ägande via portföljbolag. Ägd andel motsvarar formell rösträttandel via andelsägandet. Därutöver har i vissa fall aktiegaravtal ingåtts vilket ger Clar bestämmande inflyvande.

Investeringar i dotterföretag

Belopp i KSEK	2022		2021	
	2022-12-31	2021-12-31	2022-12-31	2021-12-31
Akredo SP Z O O	-6 480 ¹	66 469		
Prestalo Online S.L	246 291	2 053		
Creditu SAS		297		
Taselefa Partners AB				
Summa bokfört värde	239 812	68 819		

1) Årsel justering av tidigare köpeskilling enligt väntor tabell

Specifikation av innehav i intresseföretag

Belopp i KSEK	Totalt innehav ¹		Bokfört värde i moderbolaget	
	2022-12-31	2021-12-31	2022-12-31	2021-12-31
Lendela PTE LTD	19,0%	19,0%	35 606	47 461
Finanzero Brazil AB	7,2%	7,5%	44 624	62 719
Taselefa Partners AB	40,0%	50,0%	10 437	-
Summa bokfört värde			90 667	110 180

1) Inklusive indirekt ägande via portföljbolag. Ägd andel motsvarar formell rösträttandel via andelsägandet. Därutöver har i vissa fall aktiegaravtal ingåtts vilket ger Clar bestämmande inflyvande.

Investeringar i intresseföretag

Belopp i KSEK	2022		2021	
	2022-12-31	2021-12-31	2022-12-31	2021-12-31
Lendela PTE LTD	-	-		
Finanzero Brazil AB	1 500	43 897 ¹		
Taselefa Partners AB	-	-		
Summa bokfört värde	1 500	43 897		

1) Värv av SEK 33,1 miljoner under närstående transaktion med Zentro Global Consulting AB

Not 27 Moderbolagets innehav i dotterföretag, joint ventures och intressföretag

Bolag	Registreringsland	Huvudsakligt verksamhetsland	Ägarandel
Clar			
Tasleefa Partners AB	Sverige	Bahrain	40,0%
FinanZero Brazil AB	Sverige	Brasilien	7,2%
Akredo SP. Z. O. O.	Polen	Polen	100,0%
Prestalo Online S.L.	Spanien	Spanien	100,0%
Lendella PTE, LTD.	Singapore	Singapore	19,0%
Creditu SAS	Frankrike	Frankrike	100,0%

Not 28 Lånefordringar dotterföretag, joint ventures och intressföretag

Belopp i KSEK	2022-12-31	2021-12-31
Lånefordringar portföljbolag		
Vid årets början	31 102	119
Utbetalda lån	10 625	30 983
Kreditreservering (ECL)	-1 119	-669
Summa	40 609	30 433

Not 29 Övriga kortfristiga fordringar

	2022-12-31	2021-12-31
Belopp i KSEK		
Övriga kortfristiga placeringar	75	
Avräkning för skatter och avgifter (skattekonto)	466	
WISE Online Money	32	64
Transer		
Summa	573	64

Not 30 Vinstdisposition

	2022-12-31	2021-12-31
Belopp i KSEK		
Balanserat resultat	668 310 356	
Överkursfond	316 109 473	
Årets resultat	164 616 511	
Summa	1 149 030 340	

Styrelsen förresår att till förfogande stående vinstmedel disponeras enligt följande:

Överkursfond	316 109 473
Balanserat resultat	832 926 867
Balanseras i nyräkning	1 149 030 340

Not 31 Upplypna kostnader och förutberädda intäkter

	2022-12-31	2021-12-31
Belopp i KSEK		
Sociala avgifter	35	27
Övrigt	-	-
signatur 7923-06-12 06:59:43 UTC	35	27

Not 32 Transaktioner med närstående

Följande transaktioner har skett med närstående:

(i) Försäljning och köp av tjänster

	2022	2021
Belopp i KSEK		
Försäljning av tjänster till andra närstående	-	-
Köp av tjänster från företag kontrollerade av ledande befattningshavare	1 041	562
Summa	1 041	562

(ii) Inköp från företag kontrollerade av ledande befattningshavare

Bolaget har köpt följande tjänster från företag kontrollerade av ledande befattningshavare
* Administrativa tjänster

	2022	2021
(iii) Förvärv av aktier i dotterbolag		
Förvärv av aktier i dotterbolag från företag kontrollerade av ledande befattningshavare		
Belopp i KSEK	2022	2021
FinanzZero Brazil AB		33 058

(iv) Utestående mellanhanden avseende försäljning/köp av varor och tjänster

	2022	2021
Följande mellanhanden avseende transaktioner med närstående är per balansdagen utestående		
Belopp i KSEK	2022	2021
Leverantörsskulder (köp av tjänster):		
Företag kontrollerade av ledande befattningshavare	478	169

(v) Villkor

Transaktioner avseende nyteckning av stamaktier har skett på samma villkor som för Övriga aktieägare



D

A

CLAR

ÅRSREDOVISNINGENS UNDERTECKNANDE

Styrelsen och verkställande direktören intygar härmed att årsredovisningen har upprättats enligt Årsredovisningslagen samt IFRS 2 och ger en rättvisande bild av företagets ställning och resultat och att förvaltningsberättelsen ger en rättvisande översikt över utvecklingen av företagets verksamhet, ställning och resultat samt beskriver väsentliga risker och osäkerhetsfaktorer som företaget står inför. Styrelsen och verkställande direktören intygar härmed att investeringsbolagsredovisningen har upprättats enligt International Financial Reporting Standards (IFRS), såsom de antagits av EU, och ger en rättvisande bild av investeringsbolagets ställning och resultat och att förvaltningsberättelsen för investeringsbolaget ger en rättvisande översikt över utvecklingen av investeringsbolagets verksamhet, ställning och resultat samt beskriver väsentliga risker och osäkerhetsfaktorer som investeringsbolaget står inför.

Årsredovisningen och investeringsbolagsredovisningen har godkänts för utfärdande av styrelsen den 9e juni 2023. Investeringsbolagets resultat och balansräkning och moderbolagets resultat och balansräkning blir föremål för fastställelse på ordinarie årsstämma den 14e juni 2023.

Kristian Jacobson
— Ordförande

Har Schmidt
— Ledamot

Per Granstrand
— VD, Ledamot

Min revisionsberättelse har avgetts på datum enligt underskrift.

Carl Fogelberg
Auktoriserad revisor
Ohrlings PricewaterhouseCoopers AB

DEFINITIONER NYCKELTAL

Resultat efter skatt, per aktie
Resultat efter skatt hänförligt till moderbolagets aktieägare dividerat med vägt, genomsnittligt antal aktier före och efter utspädning

Eget kapital, per aktie
Eget kapital dividerat med antal utestående aktier vid årets utgång

Alternativa nyckeltal
Bolaget presenterar vissa finansiella mått i finansiella rapporter som inte definieras enligt IFRS. Bolaget anser att dessa mått ger värde- full kompletterande information till investerare och bolagets ledning då de möjliggör utvärdering av bolagets prestation. Eftersom inte alla företag beräknar finansiella mått på samma sätt, är dessa inte alltid jämförbara med mått som används av andra företag. Dessa finansiella mått ska därför inte ses som en ersättning för mått som definieras enligt IFRS.

Portföljbolag
Bolag som Clar direkt eller indirekt, har investerat i.

Portföljens totala verkliga värde
Den sammanlagda avkastning som mottas av Clar om aktierna i portföljbolagen skulle avyttras i en ordnad transaktion mellan marknadsaktörer vid borsutslagen.

Räntekostnaden på eget kapital
Resultat efter finansiella poster dividerat med eget kapital

Räntekostnaden på systemsett kapital
Resultat efter finansiella poster dividerat med systemsett kapital

Sofittet
Eget kapital dividerat med balansomsättning

Substansvärde och substansvärde per aktie
Verkligt värde av totala portfölj innehavet (vänerordningar på portföljbolag likvida medel netto finansiella tillgångar och skulder minus räntebärande skulder).
Substansvärde per aktie: substansvärdet i relation till antalet utestående aktier (1 62 938) på balansdagen (31 december 2022).

Systemsett kapital
Totalt eget kapital och räntebärande skulder

Definitioner övrigt

Clar
Clar Global AB (publ),
org.nr: 559106-4547

Verkligt värde (Fair value)
Clar tillämpar International Financial Reporting Standards, IFRS. Tillämpningen av dessa standarder möjliggör för koncerner av investemntbolagskaraktär att använda så kallat Verkligt värde vid framräkning av vissa tillgångars redovisade värden. Beräkningarna görs efter vedertagna principer och tas inte med i koncernens ingående juridiska

personers redovisning, och är inte kassaflödesjäverkannde. Clar applicerar värderingsprinciperna till verkligt värde enligt International Private Equity and Venture Capital Valuation Guidelines, tillsammans med tillämpningen av IFRS 13. Värdering till verkligt värde. Utifrån de värderingskriterier som anges här görs en bedömning av varje bolag för att fastställa värderingsmetod. I detta beaktas om bolagen nyligen finansierats eller involverats i en transaktion som inkluderar en tredje oberoende part. Om ingen värdering utfrås en sådan närliggande transaktion finns ett tillgå, görs riskjusterade nuvärdesberäkningar av de portföljbolag vars projekt är lämpliga för denna typ av beräkning. I andra fall används Clars totala investering som den bästa uppskattningen av Verkligt värde. I ytterligare något fall används värderingen vid det senaste kapitalutskottet. Den delen av Verkligt värde som avser värdet av Clar Globals portföljbolag beräknas. Portföljens totala verkliga värde eller Andelar i portföljbolag, till verkligt värde via resultaträkningen. Uträkningen av verkligt värde baseras på bestämmelser från IFRS 13 vad gäller uträkning och rapportering av verkligt värde och International Private Equity and Venture Capital Valuation Guidelines (PEV Valuation Guidelines) som fastställs av IPEV som representerar nuvarande praxis vad gäller värdering av aktieinnehav



ÅRSREDOVISNING 2022

Clar Global AB
Midskeppsgatan 26 SE-120 66 Stockholm

Signerat 2023-05-12 06:55:43 UTC

OrderID: 5093037 Sida 55 / 57

2023070703702

REVISIONSBERÄTTELSE

Till bolagsstämman i Clar Global AB (publ), org nr 556707-5048

Signerat 2023-06-12 06:55:43 UTC

Overflow ID 5093037 Sida 56 / 57

2023072016373

Deltagare

ÖHRLINGS PRICEWATERHOUSECOOPERS AB 556029-6740 Sverige

Signerat med Svenskt BankID
Namn returnerat från Svenskt BankID: CARL FOGELBERG
Datum 2023-06-12 06:59:43 UTC
Levsnöskennel E-post Partner
Carl Fogelberg

CLAR GLOBAL AB 559106-4547 Sverige

Signerat med Svenskt BankID
Namn returnerat från Svenskt BankID: PER GRANSTRAND
Datum 2023-06-12 06:15:02 UTC
Levsnöskennel E-post VD, Ledamot
Per Granstrand

Signerat med Svenskt BankID
Namn returnerat från Svenskt BankID: KRISTIAN JACOBSSON
Datum 2023-06-09 12:52:18 UTC
Levsnöskennel E-post Ordförande
Kristian Jacobsson

Signerat med Svenskt BankID
Namn returnerat från Svenskt BankID: IVAR SCHMIDT
Datum 2023-06-09 12:35:56 UTC
Levsnöskennel E-post Ledamot
Ivar Schmidt

Revisionsberättelse

Till bolagsstämman i Clar Global AB (publ), org.nr 559106-4547

Rapport om årsredovisningen för moderbolaget och den finansiella rapporten för investmentbolaget

Uttalanden

Vi har utfört en revision av årsredovisningen för moderbolaget och den finansiella rapporten för investmentbolaget för Clar Global AB (publ) för år 2022. Bolagets årsredovisning och finansiella rapport ingår på sidorna 8-53 i detta dokument.

Enligt vår uppfattning har årsredovisningen för moderbolaget upprättats i enlighet med årsredovisningslagen och ger en i alla väsentliga avseenden rättvisande bild av moderbolagets finansiella ställning per den 31 december 2022 och av dess finansiella resultat och kassaflöde för året enligt årsredovisningslagen. Den finansiella rapporten för investmentbolaget har upprättats i enlighet med årsredovisningslagen och ger en i alla väsentliga avseenden rättvisande bild av investmentbolagets finansiella ställning per den 31 december 2022 och av dess finansiella resultat och kassaflöde för året enligt International Financial Reporting Standards (IFRS), såsom de antagits av EU, och årsredovisningslagen. Förvaltningsberättelsen är förenlig med årsredovisningens och den finansiella rapportens övriga delar.

Vi tillstyrker därför att bolagsstämman fastställer resultaträkningen och balansräkningen för moderbolaget samt resultaträkningen och rapport över finansiell ställning för investmentbolaget.

Grund för uttalanden

Vi har utfört revisionen enligt International Standards on Auditing (ISA) och god revisionssed i Sverige. Vårt ansvar enligt dessa standarder beskrivs närmare i avsnittet Revisorns ansvar. Vi är oberoende i förhållande till moderbolaget och koncernen enligt god revisorssed i Sverige och har i övrigt fullgjort vårt yrkesetiska ansvar enligt dessa krav.

Vi anser att de revisionsbevis vi har inhämtat är tillräckliga och ändamålsenliga som grund för våra uttalanden.

Annan information än årsredovisningen för moderbolaget och den finansiella rapporten för investmentbolaget

Detta dokument innehåller även annan information än årsredovisningen för moderbolaget och den finansiella rapporten för investmentbolaget och återfinns på sidorna 1-7 samt 54-56. Det är styrelsen och verkställande direktören som har ansvaret för denna andra information.

Vårt uttalande avseende årsredovisningen för moderbolaget och den finansiella rapporten för investmentbolaget omfattar inte denna information och vi gör inget uttalande med bestyrkande avseende denna andra information.

I samband med vår revision av årsredovisningen för moderbolaget och den finansiella rapporten för investmentbolaget är det vårt ansvar att läsa den information som identifieras ovan och överväga om informationen i väsentlig utsträckning är oförenlig med årsredovisningen och den finansiella rapporten. Vid denna genomgång beaktar vi även den kunskap vi i övrigt inhämtat under revisionen samt bedömer om informationen i övrigt verkar innehålla väsentliga felaktigheter.

Om vi, baserat på det arbete som har utförts avseende denna information, drar slutsatsen att den andra informationen innehåller en väsentlig felaktighet, är vi skyldiga att rapportera detta. Vi har inget att rapportera i det avseendet.

Styrelsens och verkställande direktörens ansvar

Det är styrelsen och verkställande direktören som har ansvaret för att årsredovisningen för moderbolaget och den finansiella rapporten för investmentbolaget upprättas och att de ger en rättvisande bild enligt årsredovisningslagen och, vad gäller den finansiella rapporten för investmentbolaget, enligt IFRS, så som de antagits av EU, och årsredovisningslagen. Styrelsen och verkställande direktören ansvarar även för den interna kontroll som de bedömer är nödvändig för att upprätta en årsredovisning och finansiella rapportering som inte innehåller några väsentliga felaktigheter, vare sig dessa beror på oegentligheter eller misstag.

Vid upprättandet av årsredovisningen för moderbolaget och den finansiella rapporten för investmentbolaget ansvarar styrelsen och verkställande direktören för bedömningen av bolagets och investmentbolagets förmåga att fortsätta verksamheten. De upplyser, när så är tillämpligt, om förhållanden som kan påverka förmågan att

fortsätta verksamheten och att använda antagandet om fortsatt drift. Antagandet om fortsatt drift tillämpas dock inte om styrelsen och verkställande direktören avser att likvidera bolaget, upphöra med verksamheten eller inte har något realistiskt alternativ till att göra något av detta.

Revisorns ansvar

Våra mål är att uppnå en rimlig grad av säkerhet om huruvida årsredovisningen för moderbolaget och den finansiella rapporten för investmentbolaget som helhet inte innehåller några väsentliga felaktigheter, vare sig dessa beror på oegentligheter eller misstag, och att lämna en revisionsberättelse som innehåller våra uttalanden. Rimlig säkerhet är en hög grad av säkerhet, men är ingen garanti för att en revision som utförs enligt ISA och god revisionssed i Sverige alltid kommer att upptäcka en väsentlig felaktighet om en sådan finns. Felaktigheter kan uppstå på grund av oegentligheter eller misstag och anses vara väsentliga om de enskilt eller tillsammans rimligen kan förväntas påverka de ekonomiska beslut som användare fattar med grund i årsredovisningen och den finansiella rapporten.

En ytterligare beskrivning av vårt ansvar för revisionen av årsredovisningen och den finansiella rapporten finns på Revisorsinspektionens webbplats: www.revisorsinspektionen.se/revisornsansvar. Denna beskrivning är en del av revisionsberättelsen.

Rapport om andra krav enligt lagar och andra författningar

Uttalanden

Utöver vår revision av årsredovisningen för moderbolaget och den finansiella rapporten för investmentbolaget har vi även utfört en revision av styrelsens och verkställande direktörens förvaltning för Clar Global AB (publ) för år 2022 samt av förslaget till dispositioner beträffande bolagets vinst eller förlust.

Vi tillstyrker att bolagsstämman disponerar vinsten enligt förslaget i förvaltningsberättelsen och beviljar styrelsens ledamöter och verkställande direktören ansvarsfrihet för räkenskapsåret.

Grund för uttalanden

Vi har utfört revisionen enligt god revisionssed i Sverige. Vårt ansvar enligt denna beskrivs närmare i avsnittet *Revisorns ansvar*. Vi är oberoende i förhållande till moderbolaget och investmentbolaget enligt god revisorssed i Sverige och har i övrigt fullgjort vårt yrkesetiska ansvar enligt dessa krav.

Vi anser att de revisionsbevis vi har inhämtat är tillräckliga och ändamålsenliga som grund för våra uttalanden.

Styrelsens och verkställande direktörens ansvar

Det är styrelsen som har ansvaret för förslaget till dispositioner beträffande bolagets vinst eller förlust. Vid förslag till utdelning innefattar detta bland annat en bedömning av om utdelningen är försvarlig med hänsyn till de krav som bolagets och investmentbolagets verksamhetsart, omfattning och risker ställer på storleken av moderbolagets och investmentbolagets egna kapital, konsolideringsbehov, likviditet och ställning i övrigt.

Styrelsen ansvarar för bolagets organisation och förvaltningen av bolagets angelägenheter. Detta innefattar bland annat att fortlöpande bedöma bolagets och investmentbolagets ekonomiska situation, och att tillse att bolagets organisation är utformad så att bokföringen, medelsförvaltningen och bolagets ekonomiska angelägenheter i övrigt kontrolleras på ett betryggande sätt. Den verkställande direktören ska sköta den löpande förvaltningen enligt styrelsens riktlinjer och anvisningar och bland annat vidta de åtgärder som är nödvändiga för att bolagets bokföring ska fullgöras i överensstämmelse med lag och för att medelsförvaltningen ska skötas på ett betryggande sätt.

Revisorns ansvar

Vårt mål beträffande revisionen av förvaltningen, och därmed vårt uttalande om ansvarsfrihet, är att inhämta revisionsbevis för att med en rimlig grad av säkerhet kunna bedöma om någon styrelseledamot eller verkställande direktören i något väsentligt avseende:

- företagit någon åtgärd eller gjort sig skyldig till någon försummelse som kan föranleda ersättningskyldighet mot bolaget
- på något annat sätt handlat i strid med aktiebolagslagen, årsredovisningslagen eller bolagsordningen.



Vårt mål beträffande revisionen av förslaget till dispositioner av bolagets vinst eller förlust, och därmed vårt uttalande om detta, är att med rimlig grad av säkerhet bedöma om förslaget är förenligt med aktiebolagslagen.

Rimlig säkerhet är en hög grad av säkerhet, men ingen garanti för att en revision som utförs enligt god revisionssed i Sverige alltid kommer att upptäcka åtgärder eller försummelser som kan föranleda ersättningskyldighet mot bolaget, eller att ett förslag till dispositioner av bolagets vinst eller förlust inte är förenligt med aktiebolagslagen.

En ytterligare beskrivning av vårt ansvar för revisionen av förvaltningen finns på Revisorsinspektionens webbplats: www.revisorsinspektionen.se/revisorsansvar. Denna beskrivning är en del av revisionsberättelsen.

Malmö den dag som framgår av vår elektroniska signatur

Öhrlings PricewaterhouseCoopers AB

Carl Fogelberg
Auktoriserad revisor

2023072016316

Deltagare

ÖHRLINGS PRICEWATERHOUSECOOPERS AB 556029-6740 Sverige

Signerat med Svenskt BankID

2023-06-12 06:59:16 UTC

Namn returnerat från Svenskt BankID: CARL FOGELBERG

Datum

Carl Fogelberg
Partner

Leveranskanal: E-post

2023072016317