

Nextory AB

Org nr 556708-4149

Årsredovisning och Koncernredovisning

för

Räkenskapsåret 2022

Undertecknad verkställande direktör i Nextory AB intygar att resultaträkningen och balansräkningen i årsredovisningen för moderbolaget samt koncernresultaträkningen och koncernbalansräkningen har fastställts på årsstämman den 30 juni 2023. Årsstämman beslutade att godkänna styrelsens förslag till resultatdisposition.

Jag intygar också att innehållet i årsredovisningen och revisionsberättelsen och övriga bifogade handlingar stämmer överens med originalen.

Stockholm 30 juni 2023.



Shadi Bitar

Nextory AB
Org nr 556708-4149

2023071906941

Nextory AB

Org nr 556708-4149


Årsredovisning och Koncernredovisning

för

Räkenskapsåret 2022

Nextory

Jag intygar att denna kopia
Stämmer överens med originalet



¹
Johan Simberg 0707292733

Innehåll

Förvaltningsberättelse	3
Flerårsöversikt	4
Förslag till disposition av moderbolagets vinst eller förlust	4
Koncernens resultaträkning	5
Koncernens rapport över totalresultat	6
Koncernens balansräkning	7
Koncernens rapport över förändringar i eget kapital	9
Koncernens rapport över kassaflöden	10
Moderbolagets resultaträkning	11
Moderbolagets balansräkning	12
Moderbolagets rapport över förändringar i eget kapital	14
Moderbolagets rapport över kassaflöden	15
Not 1. Allmän information	16
Not 2. Redovisningsprinciper	16
Not 3. Finansiell riskhantering	26
Not 4. Viktiga uppskattningar och bedömningar	30
Not 5. Intäkter och Rörelsesegment	32
Not 6. Övriga rörelseintäkter och övriga rörelsekostnader	33
Not 7. Ersättning till revisorerna	34
Not 8. Ersättningar till anställda samt upplysningar om personal	34
Not 9. Finansiella intäkter och kostnader	37
Not 10. Inkomstskatter	38
Not 11. Immateriella tillgångar	41
Not 12. Materiella anläggningstillgångar	44
Not 13. Leasingavtal	45
Not 14. Andelar i koncernföretag	47
Not 15. Andra långfristiga fordringar	48
Not 16. Kundfordringar	49
Not 17. Övriga fordringar	50
Not 18. Förutbetalda kostnader och upplupna intäkter	50
Not 19. Likvida medel	51
Not 20. Aktiekapital och övrigt tillskjutet kapital	51
Not 21. Upplåning	53
Not 22. Övriga skulder	55
Not 23. Övriga avsättningar	56
Not 24. Upplupna kostnader och förutbetalda intäkter	56
Not 25. Ställda säkerheter	57
Not 26. Transaktioner med närstående	57
Not 27. Resultatdisposition	58
Not 28. Händelser efter balansdagen	58
Årsredovisningens undertecknande	59

Förvaltningsberättelse

Styrelsen och verkställande direktören för Nextory AB avger härmed årsredovisning och koncernredovisning för räkenskapsåret 2022.

Årsredovisningen är upprättad i svenska kronor, SEK, och redovisade belopp anges i TSEK om inget annat anges.

Verksamheten

Nextory grundades 2015 av serieentreprenörerna Shadi Bitar och Ninos Malki, och har sitt säte i Stockholm. Nextorys vision är att öka läsandet och berika människors liv med bra historier. Vår målsättning är därför att öka tillgängligheten till böcker och skapa unika och spännande läsupplevelser. Vi erbjuder våra kunder en prenumerationstjänst som ger obegränsad tillgång till ljud- och e-böcker, samt e-magasin på tio marknader. Månadsavgiften är fast och kunderna kan välja mellan ett antal olika abonnemang. Tjänsten finns tillgänglig för iPhone, iPad och Android-enheter.

Väsentliga händelser under året

Nextory har under 2022 fortsatt att vidareutveckla tjänsten och ytterligare förbättrat användarupplevelsen och appens funktionalitet. Fortsatta investeringar har gjorts i teknikutveckling, utbud, försäljning samt varumärkeskänedom.

Utbudet av ljud- och e-böcker i Nextory-appen har utökats med hundratusentals nya titlar på samtliga marknader under 2022, däribland på engelska, finska, danska, nederländska, tyska, norska, spanska och franska. Kundnöjdheten hos Nextorys abonnenter har samtidigt fortsatt att öka stadigt.

Nextory har refinansierat den upplåning från Nordea under året, genom att återbetala denna skuld om 107,2 mSEK, och samtidigt uppta ny belåning från Ark Kapital om totalt 100 mSEK.

Nextory har dessutom aktivt fortsatt att arbeta med att bygga en stark organisation med såväl ett lokalt som globalt fokus.

Nyemission

Under året har Nextory också genomfört en nyemission under april och maj. Nextory tillfördes genom denna nyemission 100,9 MSEK genom nyemittering av 3 056 625 nya aktier.

Resultatutveckling och finansiell ställning

Försäljningen av böcker i digitala abonnemangstjänster fortsätter att växa kraftigt, och Nextory fortsätter att växa snabbare än marknaden. Globalt växte Nextorys streamingintäkter med 39 procent under 2022 jämfört med året innan. Nextory stärker därmed sin position på marknaden och fortsätter vara en av de streamingtjänster för böcker och e-magasin som växer snabbast i Norden. Nextory finns vid 2022 års utgång på 10 marknader.

2022 var ett år initialt präglad av fortsatt fokus på kraftig tillväxt och expansion, vilket var i linje med Nextorys strategi fram tills dess. Under årets andra hälft har dock styrelse och ledning uppdaterat denna strategi och arbetat mycket med att förstärka fokus på att anpassa verksamheten mer mot lönsamhet. Detta arbete har genomförts på ett framgångsrikt sätt.

Nextorys totala streamingintäkter uppgick till 552 MSEK för året 2022, och tillväxten drivs av en stark utveckling på befintliga marknader. För att möjliggöra denna positiva utveckling av intäkter jämfört med tidigare år, har Nextory fortsatt investera i utveckling av sin tekniska plattform samt i marknadsföring och organisation både lokalt och globalt. Dessa investeringar, tillsammans med ökade förlagskostnader till följd

av den utökade kundbasen, medför att rörelsens totala kostnadsmassa inklusive av- och nedskrivningar uppgår till 741 MSEK. Årets resultat uppgår samtidigt för räkenskapsåret 2022 till -144,5 MSEK vilket är en förbättring om 10% jämfört med året innan.

Fortsatt drift

Koncernen redovisar för året ett negativt resultat, vilket är i linje med plan och budget. Detta negativa resultat drivs av planerade investeringar i tjänsten och koncernens globala expansion. Givet den finansiella ställning bolaget har vid årets slut bedöms inget hot för koncernens fortsatta drift föreligga. Vidare görs bedömningen att koncernens likviditet kommer att räcka, varför det även ur detta perspektiv inte finns någon risk för fortsatt drift.

Förväntad framtida utveckling

Nextorys ambition är att fortsätta driva verksamheten med stark tillväxt, främst genom fortsatt tillväxt på befintliga marknader. Nextory kommer fortsätta att investera i vidareutveckling av tjänsten, marknadsföring och varumärket. Det arbete som gjorts och görs i bolaget för att öka lönsamheten väntas gradvis börja ge resultat under kommande år.

Flerårsöversikt

Koncernen				
Belopp i SEK	2022	2021	2020	2019
Nettoomsättning	552 310	397 462	266 460	161 490
Resultat efter finansiella poster	-150 669	-161 473	-54 750	-29 626
Soliditet (%)	16,2%	8.1%	66.5%	-2,0%
Balansomslutning	432 671	492 570	253 084	63 278
Antal anställda	126	159	80	26

För definitioner av nyckeltal, se not 2 Sammanfattning av viktiga redovisningsprinciper

Förslag till disposition av moderbolagets vinst eller förlust:

Till årsstämman förfogande står följande ansamlade förlust:

Ansamlad förlust	-367 214 600
Överkursfond	504 702 617
Årets förlust	-116 652 263
	20 835 754

Styrelsen föreslår att resultatet disponeras så att
I ny räkning överförs, SEK

20 835 754

Koncernens och moderbolagets resultat och ställning i övrigt framgår av efterföljande resultat- och balansräkning samt kassaflödesanalys med noter.

Koncernens resultaträkning

Belopp i tkr	Not	2022-01-01	2021-01-01
		2022-12-31	2021-12-31
Intäkter	5	552 310	397 462
Aktiverat arbete för egen räkning		14 807	16 541
Övriga rörelseintäkter	6	38 482	168
Summa		605 599	414 170
Rörelsens kostnader			
Handelsvaror		-311 616	-221 894
Övriga externa kostnader	7	-225 936	-248 807
Personalkostnader	8	-99 255	-66 108
Övriga rörelsekostnader	6	-7 464	-108
Av- och nedskrivningar av materiella och immateriella anläggningstillgångar	11,12,13	-96 920	-30 754
Summa rörelsens kostnader		-741 191	-567 670
Rörelseresultat		-135 592	-153 500
Finansiella intäkter	9	140	26
Finansiella kostnader	9	-15 217	-7 999
Resultat från finansiella poster		-15 077	-7 973
Resultat före skatt		-150 669	-161 473
Inkomstskatt	5, 10	6 140	1 498
Årets resultat		-144 529	-159 974
Årets resultat hänförligt:			
Moderföretagets aktieägare		-144 529	-159 974
<u>Resultat per aktie före utspädning, SEK</u>			
Resultat från kvarvarande verksamheter		-4	-5
<u>Resultat per aktie efter utspädning, SEK</u>			
Resultat från kvarvarande verksamheter		-4	-5
<u>Genomsnittligt antal aktier</u>			
Före utspädningseffekter		34 785 317	30 691 030
Med beaktande av utspädningseffekter		34 785 317	30 691 030

Under 2022 genomfördes en aktiesplit om 1:2 000 där varje befintlig stamaktie blev 2 000 aktier. Resultat per aktie har räknats om i samtliga perioder med hänsyn till denna split.

Koncernens rapport över totalresultat

Koncernens rapport över totalresultat	2022-01-01 2022-12-31	2021-01-01 2021-12-31
Årets resultat	-144 529	-159 974
Övrigt totalresultat:		
<i>Poster som kan komma att redovisas över resultaträkningen</i>		
Valutakursdifferenser	21 330	1 826
Övrigt totalresultat för perioden, netto efter skatt	21 330	1 826
Summa totalresultat för året	-123 200	-158 148
Summa totalresultat hänförligt till:		
Moderföretagets aktieägare	-123 200	-158 148

Koncernens balansräkning

Belopp i tkr	Not	2022-12-31	2021-12-31
TILLGÅNGAR			
Anläggningstillgångar			
Goodwill	11	149 994	174 066
Kundrelationer	11	46 132	52 285
Balanserade utgifter för utvecklingsarbeten och liknande	11	83 805	83 178
Inventarier, verktyg och installationer	12	3 128	3 851
Nyttjanderättstillgångar	13	18 624	25 569
Uppskjutna skattefordringar	10	7 842	6 614
Andra langfristiga fordringar	15	4 569	4 617
Summa anläggningstillgångar		314 093	350 180
Omsättningstillgångar			
Kundfordringar	16	25 465	28 879
Aktuella skattefordringar	10	1 941	5 662
Övriga fordringar	17	6 610	6 256
Förutbetalda kostnader och upplupna intäkter	18	23 862	13 148
Likvida medel	19	60 700	88 444
Summa omsättningstillgångar		118 578	142 389
SUMMA TILLGÅNGAR		432 671	492 570

Koncernens balansräkning, forts.

Belopp i tkr	Not	2022-12-31	2021-12-31
EGET KAPITAL OCH SKULDER	20		
Eget kapital som kan hänföras till moderföretagets ägare			
Aktiekapital	20	1 858	1 609
Övrigt tillskjutet kapital		526 509	373 239
Reserver		23 057	1 727
Balanserat resultat inkl. årets resultat		-481 359	-336 830
Summa eget kapital		70 065	39 746
SKULDER			
Långfristiga skulder			
Upplanning från kreditinstitut	21	100 077	11 242
Leasingskulder	13, 21	14 476	20 708
Uppskjutna skatteskulder	10	15 385	18 058
Andra långfristiga skulder	21	46 449	52 084
Övriga avsättningar	23	-	28 728
Summa långfristiga skulder		176 387	130 821
Kortfristiga skulder			
Upplanning från kreditinstitut	21	214	105 518
Konvertibla skuldebrev	21	-	49 681
Leasingskulder	13, 21	5 771	5 058
Leverantörsskulder		25 558	29 918
Aktuella skatteskulder	10	31 850	1 422
Övriga skulder	22	21 525	37 263
Upplupna kostnader och förutbetalda intäkter	24	101 302	93 144
Summa kortfristiga skulder		186 220	322 003
SUMMA SKULDER OCH EGET KAPITAL		432 671	492 570

Koncernens rapport över förändringar i eget kapital

Belopp i tkr	Hänförligt till moderföretagets aktieägare					
	Not	Aktiekapital	Övrigt tillskjutet kapital	Reserver	Balanserat resultat inkl årets resultat	Totalt eget kapital
Ingående balans per 2021-01-01	20	1 531	343 785	-99	-176 855	168 361
Årets resultat					-159 974	-159 974
Övrigt totalresultat						-
Valutakursdifferenser				1 826		1 826
Summa Totalresultat		-	-	1 826	-159 974	-158 148
Transaktioner med aktieägare						
Konvertibel		-	319			319
Teckningsoptioner		52	16 964			17 015
Apportemission		27	12 172			12 199
Summa Transaktioner med aktieägare		78	29 454	-	-	29 532
Utgående balans per 2021-12-31		1 609	373 239	1 727	-336 830	39 746
Ingående balans per 2022-01-01	20	1 609	373 239	1 727	-336 830	39 746
Årets resultat					-144 529	-144 529
Övrigt totalresultat						-
Valutakursdifferenser				21 330		21 330
Summa Totalresultat		-	-	21 330	-144 529	-123 200
Transaktioner med aktieägare						
Konvertibel		96	53 814		-	53 910
Nyemission		153	100 986			101 139
Teckningsoptioner		-	1 043		-	1 043
Kostnader i samband med nyemission		-	-2 573			-2 573
Summa Transaktioner med aktieägare		249	153 270	-	-	153 519
Utgående balans per 2022-12-31		1 858	526 509	23 057	-481 359	70 065

Koncernens rapport över kassaflöden

Belopp i tkr	Not	2022-01-01 2022-12-31	2021-01-01 2021-12-31
Kassaflöde från den löpande verksamheten			
Rörelseresultat		-135 592	-153 500
Justeringar för poster som inte ingår i kassaflödet			
- Aterläggning av av- och nedskrivningar	11.12.13	96 920	30 754
- Avsättningar, ej kassapaverkande		-28 728	–
- Rearesultat avyttring materiella AT		-8	–
- Övriga poster ej kassapaverkande		7 769	–
Erhållen ränta		140	14
Erlagd ränta		-10 080	-2 360
Betalda inkomstskatter		36 387	221
Kassaflöde från den löpande verksamheten före förändring av rörelsekapital		-33 192	-124 871
Förändringar i rörelsekapital			
Ökning (-)/Minskning(+) kundfordringar	16	3 155	-1 881
Ökning/minskning övriga kortfristiga fordringar		-8 167	8 329
Ökning/minskning övriga kortfristiga skulder		-17 688	35 116
Ökning/minskning leverantörsskulder		-4 229	5 867
Summa förändringar i rörelsekapital		-26 929	47 432
Kassaflöde från den löpande verksamheten		-60 121	-77 439
Kassaflöde från investeringsverksamheten			
Förvärv av dotterbolag, efter avdrag för förvärvade likvida medel	26	–	-129 005
Investeringar i immateriella anläggningstillgångar	11	-40 538	-36 085
Investeringar i materiella anläggningstillgångar	12,13	-503	-2 736
Ökning finansiella anläggningstillgångar		–	-1 366
Minskning av finansiella anläggningstillgångar		733	–
Kassaflöde från investeringsverksamheten		-40 309	-169 193
Kassaflöde från finansieringsverksamheten			
Nyemission	20	100 820	–
Nyemissionskostnader	20	-2 573	–
Teckningsoptionsprogram		1 043	17 015
Upptagna lån	21	137 833	150 000
Amortering av lån	21	-161 909	-8 634
Kassaflöde från finansieringsverksamheten		75 214	158 382
Periodens kassaflöde		-25 215	-88 250
Likvida medel vid periodens början	19	88 444	174 764
Kursdifferens i likvida medel		-2 529	1 930
Likvida medel vid periodens slut		60 699	88 444

Moderbolagets resultaträkning

Belopp i tkr	Not	2022-01-01	2021-01-01
		2022-12-31	2021-12-31
Nettoomsättning	5	477 204	370 075
Aktiverat arbete för egen räkning		17 352	17 656
Övriga rörelseintäkter	6	5 654	702
Summa		500 210	388 433
Handelsvaror		-279 433	-210 479
Övriga externa kostnader	7	-204 255	-237 055
Personalkostnader	8	-54 320	-46 110
Övriga rörelsekostnader	6	-7 289	-108
Avskrivningar och nedskrivningar av materiella och immateriella anläggningstillgångar	11,12	-26 734	-20 654
Rörelseresultat		-71 821	-125 974
Nedskrivning av finansiella anläggningstillgångar och kortfristiga placeringar	14	-29 771	-
Övriga intäkter och liknande resultatposter	9	91	13
Räntekostnader och liknande resultatposter	9	-15 151	-5 669
Resultat från finansiella poster		-44 831	-5 657
Resultat före skatt		-116 652	-131 631
Bokslutsdispositioner		-	-
Skatt på arets resultat	5, 10	-	-
Årets resultat		-116 652	-131 631

I moderbolaget återfinns inga poster som redovisas som övrigt totalresultat varför summa totalresultat överensstämmer med årets resultat.

Moderbolagets balansräkning

Belopp i tkr	Not	2022-12-31	2021-12-31
TILLGÅNGAR			
Anläggningstillgångar			
Immateriella tillgångar			
Balanserade utvecklingsutgifter	11	80 240	71 028
Summa immateriella tillgångar		80 240	71 028
Materiella anläggningstillgångar			
Inventarier, verktyg och installationer	12	2 479	2 938
Summa materiella anläggningstillgångar		2 479	2 938
Finansiella anläggningstillgångar			
Andelar i koncernföretag	14	225 252	294 492
Fordringar hos koncernföretag		–	–
Andra långfristiga fordringar	15	2 365	2 810
Summa finansiella anläggningstillgångar		227 618	297 302
Summa anläggningstillgångar		310 336	371 267
Omsättningstillgångar			
Kortfristiga fordringar			
Kundfordringar	16	6 038	6 126
Fordringar hos koncernföretag		32 349	12 890
Övriga fordringar	17	1 820	2 309
Förutbetalda kostnader och upplupna intäkter	18	5 557	5 731
Summa kortfristiga fordringar		45 764	27 056
Kassa och bank	19	35 050	18 541
Summa omsättningstillgångar		80 813	45 597
SUMMA TILLGÅNGAR		391 150	416 864

Moderbolagets balansräkning, forts.

Belopp i tkr	Not	2022-12-31	2021-12-31
EGET KAPITAL OCH SKULDER			
Eget kapital	20		
Bundet eget kapital			
Aktiekapital		1 858	1 609
Fond för utvecklingsutgifter		80 414	71 061
Summa bundet eget kapital		82 272	72 670
Fritt eget kapital			
Överkursfond		504 703	352 476
Balanserat resultat		-367 215	-227 274
Årets resultat		-116 652	-131 631
Summa fritt eget kapital		20 836	-6 429
Summa eget kapital		103 108	66 241
Avsättningar			
Övriga avsättningar	23	–	40 808
Summa avsättningar		–	40 808
Långfristiga skulder			
Skulder till kreditinstitut	21	100 000	11 000
Övriga långfristiga skulder	21	22 257	30 681
Summa långfristiga skulder		122 257	41 681
Kortfristiga skulder			
Skulder till kreditinstitut	21	–	105 167
Konvertibelt lan	21	–	49 681
Leverantörsskulder		23 306	25 417
Skulder till koncernbolag		41 526	1 860
Aktuella skatteskulder	10	440	504
Övriga skulder	22	20 387	7 830
Upplupna kostnader och förutbetalda intäkter	24	80 126	77 676
Summa kortfristiga skulder		165 786	268 134
SUMMA SKULDER OCH EGET KAPITAL		391 150	416 864

Moderbolagets rapport över förändringar i eget kapital

Belopp i tkr	Not	Aktie- kapital	Fond för utvecklings- utgifter	Överkurs- fond	Balanserat resultat inkl. årets resultat	Totalt eget kapital
Ingående balans per 2021-01-01	20	1 531	56 118	339 985	-229 294	168 339
Totalresultat					-	-
Arets resultat					-131 631	-131 631
Balanseras i ny räkning					-	-
Aktivering av utvecklingsutgifter			14 943		-14 943	-
Summa Totalresultat		-	14 943	-	-146 574	-131 631
Transaktioner med aktieägare						
Nyemission		-		319	-	319
Teckningsoptioner		52			16 964	17 015
Kostnader i samband med emissioner		27		12 172	-	12 198
Summa Transaktioner med aktieägare		78	-	12 491	16 964	29 532
Utgående balans per 2021-12-31		1 609	71 061	352 476	-358 904	66 241
Ingående balans per 2022-01-01	20	1 609	71 061	352 476	-358 904	66 241
Totalresultat					-	-
Arets resultat					-116 652	-116 652
Aktivering av utvecklingsutgifter			9 353		-9 353	-
Konvertibel					-	-
Summa Totalresultat		-	9 353	-	-126 006	-116 652
Transaktioner med aktieägare						
Konvertibel		96		53 814	-	53 910
Nyemission		153		98 413	-	98 566
Teckningsoptioner					1 043	1 043
Apportemission					-	-
Summa Transaktioner med aktieägare		249	-	152 227	1 043	153 519
Utgående balans per 2022-12-31		1 858	80 414	504 703	-483 867	103 108

Moderbolagets rapport över kassaflöden

Belopp i tkr	Not	2022-01-01	2021-01-01
		2022-12-31	2021-12-31
Kassaflöde från den löpande verksamheten			
Rörelseresultat		-71 821	-125 974
Justeringar för poster som inte ingår i kassaflödet			
- Aterläggning av av- och nedskrivningar	11.12	26 734	20 654
- Övriga poster ej kassapaverkande		-2 299	-
Erhållen ränta		1	13
Erlagd ränta		-6 498	-2 173
Betald skatt		-64	111
Kassaflöde från den löpande verksamheten före förändring av rörelsekapital		-53 947	-107 369
Förändringar i rörelsekapital			
Ökning/minskning kundfordringar	16	88	-10 239
Ökning/minskning övriga kortfristiga fordringar		397	-7 935
Ökning/minskning övriga kortfristiga skulder		26 168	36 246
Ökning/minskning leverantörsskulder		-2 111	12 614
Summa förändringar i rörelsekapital		24 542	30 686
Kassaflöde från den löpande verksamheten		-29 405	-76 683
Kassaflöde från investeringsverksamheten			
Förvärv av dotterföretag	26	-	-201 247
Investeringar i immateriella anläggningstillgångar	11	-35 058	-35 138
Investeringar i materiella anläggningstillgångar	12	-429	-2 692
Förändring andra långfristiga fordringar		444	-828
Kassaflöde från investeringsverksamheten		-35 043	-239 904
Kassaflöde från finansieringsverksamheten			
Nyemissioner, netto efter transaktionskostnader	20	98 247	-
Teckningsoptionsprogram		1 043	17 015
Upptagna lån	21	137 833	150 000
Amortering av lån	21	-156 167	-5 556
Kassaflöde från finansieringsverksamheten		80 957	161 460
Periodens kassaflöde		16 509	-155 128
Likvida medel vid periodens början		18 541	173 669
Likvida medel vid periodens slut		35 050	18 541

NOTER

Not 1. Allmän information

Nextory AB med dotterföretag ('Nextory' eller 'Koncernen') erbjuder prenumerationstjänst med obegränsad tillgång till e- och ljudböcker till kunderna.

Nextory befinner sig nu i en expansiv fas och tjänsten finns nu tillgänglig i flera europeiska länder.

Nextory:s produkter säljs direkt till slutkund genom en abonnemangstjänst.

Moderföretaget Nextory AB (i årsredovisningen kallat 'Nextory AB' eller 'Moderbolaget') är ett aktiebolag registrerat i Sverige med säte i Stockholm. Besöksadressen till huvudkontoret är Norrtullsgatan 6, Stockholm.

Den 20 juni 2023 har denna koncernredovisning godkänts av styrelsen för offentliggörande.

Samtliga belopp redovisas i tusental kronor (tkr) om inte annat anges.

Detta är den tredje offentliggjorda rapport i enlighet med International Financial Reporting Standards (IFRS). Koncernförhållandet uppstod under 2020 genom förvärv av ett indiskt utvecklingsbolag. Koncernens finansiella rapporter omfattar räkenskapsåret som avslutades 31 december 2022.

Undantag från retroaktiv justering som Nextory har valt att tillämpa avser leasingkontrakt som löpt ut inom 12 månader från övergångsdatum där avtal har hanterats som korttidshyra och därmed kostnadsförts löpande såsom operationellt leasingavtal. Några andra obligatoriska eller frivilliga undantag har inte tillämpats

Not 2. Redovisningsprinciper

2.1 Grund för rapporternas upprättande

Koncernredovisningen har upprättats i enlighet med Årsredovisningslagen, International Financial Reporting Standards (IFRS) sådana de antagits av EU samt RFR *Kompletterande redovisningsregler för koncernen*.

Koncernredovisningen har upprättats enligt anskaffningsvärdemetoden. Några finansiella instrument som värderas till verkligt värde har inte identifierats i de presenterade perioderna. Dock kan det förekomma upplysningskrav om tillgångars och skulders verkliga värde, vilka återfinns i anslutning till respektive not.

De viktigaste redovisningsprinciperna som tillämpats när denna koncernredovisning upprättats anges nedan.

Att upprätta rapporter i överensstämmelse med IFRS kräver tidvis användning av viktiga uppskattningar för redovisningsändamål. Vidare krävs att ledningen gör vissa bedömningar vid tillämpningen av koncernens redovisningsprinciper. De områden som innefattar en hög grad av bedömning, som är komplexa eller sådana områden där antaganden och uppskattningar är av väsentlig betydelse för koncernredovisningen anges i not 4.

Moderföretagets redovisning är upprättad i enlighet med RFR 2 *Redovisning för juridiska personer* och Årsredovisningslagen. I de fall moderföretaget tillämpar andra redovisningsprinciper än koncernen anges detta separat i slutet av detta redovisningsprincipavsnitt.

Nya och ändrade standarder som ska tillämpas av koncernen i innevarande period

Inga ändringar av standarder som trätt i kraft har haft någon inverkan på koncernen.

Standarder, ändringar och tolkningar av befintliga standarder som träder i kraft 2023 eller senare och som bedöms kunna få eller ha påverkan på de finansiella rapporterna

Vid upprättandet av koncernredovisningen per 31 december 2022 har standarder och tolkningar publicerats vilka träder ikraft 2023 eller senare. Inga av dessa bedöms ha någon väsentlig påverkan på koncernen.

2.2 Koncernredovisning

Dotterföretag

Dotterföretag är alla företag över vilka koncernen har bestämmande inflytande. Koncernen kontrollerar ett företag när den exponeras för eller har rätt till rörlig avkastning från sitt innehav i företaget och har möjlighet att påverka avkastningen genom sitt inflytande i företaget. Dotterföretag inkluderas i koncernredovisningen från och med den dag då det bestämmande inflytandet överförs till koncernen. De exkluderas ur koncernredovisningen från och med den dag då det bestämmande inflytandet upphör.

Förvärvsmetoden används för redovisning av Koncernens rörelseförvärv. Köpeskillingen för förvärvet av ett dotterföretag utgörs av verkligt värde på överlåtna tillgångar, skulder och de aktier som emitterats av koncernen. I köpeskillingen ingår även verkligt värde på alla tillgångar eller skulder som är en följd av en överenskommelse om uppskjuten köpeskillning.

Förvärvsrelaterade kostnader kostnadsförs när de uppstår.

Identifierbara förvärvade tillgångar och övertagna skulder i ett rörelseförvärv värderas inledningsvis till verkliga värden på förvärvsdagen. För varje förvärv avgör koncernen om alla innehav utan bestämmande inflytande i det förvärvade företaget redovisas till verkligt värde eller till innehavets proportionella andel av det förvärvade företagets nettotillgångar.

Det belopp varmed köpeskillning, eventuellt innehav utan bestämmande inflytande samt verkligt värde på förvärvsdagen på tidigare aktieinnehav överstiger verkligt värde på koncernens andel av identifierbara förvärvade nettotillgångar, redovisas som goodwill. Om beloppet understiger verkligt värde för det förvärvade dotterföretagets tillgångar, i händelse av ett s.k. "bargain purchase" Negativ goodwill, redovisas mellanskillnaden direkt i resultaträkningen såsom en Övrig rörelseintäkt.

Koncernförhållandet uppstod den 26 oktober 2020, genom förvärvet av Nextory Development AB, med dess 100% ägda indiska dotterbolag. Moderföretagets resultat har räknats in i koncernens resultat från och med 1 januari 2018.

2.3 Intäktsredovisning och operativa segment

Intäktsflöden från abonnemangstjänst

Nextory tillämpar IFRS 15 Intäkter från avtal med kunder som reglerar intäktsredovisning samt upplysningskrav avseende kommersiella avtal / kontrakt med kunder. Standarden avser affärsmässiga överenskommelser med kunder där leverans av varor och tjänster delas in i särskiljbara prestationsåtaganden som redovisas oberoende.

Majoriteten av Nextorys intäkter genereras genom en abonnemangstjänst där kunderna betalar månadsvis i förskott för tillgång till e-böcker samt ljudböcker.

Abbonemanget erbjuds i olika nivåer med olika pris, beroende av omfattning av innehåll som erbjuds. Nya kunder äger rätt att fritt prova tjänsten under en kortare begränsad period, varefter tjänsten övergår till en betaltjänst. Betalning erlägges i förskott för kommande 30 dagars period via autogiro eller kort. Uppsägning av avtalet kan ske närsomhelst och löper ut 30 dagar efter senaste betalningen genomfördes. Abonnemangsentakten periodiseras linjärt över prenumerationsperioden, då bedömning görs att tjänsten överförs till kunden över tid.

Transaktionspriset utgörs av det pris som betalas av kunden med avdrag för mervärdesskatt samt eventuell rabatt som erbjudits.

Vid utebliven betalning från kund, på grund av att täckning saknas på kort eller konto, stängs abonnemanget av efter 30 dagar.

Bokkostnader

När en användare registrerat sig på Nextory.se så får kunden ett unikt kundnummer i ett back-end system vilket möjliggör att spåra all aktivitet för en viss användare. Här registreras alla titlar som en användare konsumerar. Konsumtionen ligger till grund för direkta kostnader kopplade till intäkterna och rapporteras regelbundet till bokförlagen som tillhandahåller titlarna. Rapporteringen är underlag för kostnaderna för konsumtionen.

Koncernens segment

Ett rörelsesegment definieras som en del av ett företag som bedriver affärsverksamhet och som kan generera intäkter och kostnader; vars rörelseresultat regelbundet granskas av företagets högste verkställande beslutsfattare som underlag för beslut om tilldelning av resurser och utvärdering av resultat och för vilket det finns fristående finansiell information.

I Nextory har den högsta verkställande beslutsfattaren identifierats som den verkställande direktören. Koncernen bedömer att verksamheten utgörs av två rörelsesegment. Koncernens ledningsstruktur, interna rapportering samt resursallokering, som styrs av koncernens verkställande direktör, är strukturerad utifrån två rörelsesegment. Vidare görs bedömning att en mer detaljerad indelning av verksamheten ej skulle öka transparensen eller kvalitén i styrningen av verksamheten.

Ränteintäkter

Ränteintäkter intäktsredovisas fördelat över löptiden med tillämpning av effektivräntemetoden.

2.4 Statliga stöd

Statliga stöd redovisas till verkligt värde när det med rimlig säkerhet går att bedöma att stödet kommer att erhållas och att Nextory kommer att uppfylla de villkor som är förknippade med stödet. Statliga stöd som erhålls som kompensation för kostnader periodiseras och redovisas i resultaträkningen under samma perioder som kostnaderna. I de fall ett statligt stöd varken hänför sig till förvärv av tillgångar eller till kompensation för kostnader, redovisas stödet som en övrig intäkt.

Under 2022 har inga stöd på grund av Covid erhållits.

2.5 Resultat per aktie

Resultat per aktie presenteras i anslutning till koncernens resultaträkning och beräknas som årets resultat hänförligt moderföretagets aktieägare delat på genomsnittligt antal aktier under respektive period.

Resultat per aktie efter utspädning beräknas genom att nettovinst hänförlig till moderbolagets aktieägare divideras med summan av de viktade genomsnittliga antalet stamaktier och potentiella stamaktier som kan ge upphov till utspädningseffekt. Utspädningseffekt av potentiella stamaktier (optionsprogram) redovisas endast om en omräkning till stamaktier skulle leda till en lägre vinst per aktie eller högre förlust per aktie efter utspädning.

2.6 Omräkning av utländsk valuta

Funktionell valuta och rapportvaluta

Poster som ingår i de finansiella rapporterna för de olika enheterna i Koncernen är värderade i den valuta som används i den ekonomiska miljö där respektive företag huvudsakligen är verksamt (funktionell valuta). I koncernredovisningen används svenska kronor (SEK), som är Moderföretagets funktionella valuta och rapportvaluta.

I koncernen ingår ett indiskt dotterbolag, vars funktionella valuta är Indiska rupier (INR), ett danskt dotterbolag med funktionell valuta danska kronor, och ett finskt, spanskt och franskt dotterbolag med funktionell valuta Euro.

Transaktioner och balansposter

Transaktioner i utländsk valuta omräknas till den funktionella valutan enligt de valutakurser som gäller på transaktionsdagen. Valutakursvinster och förluster som uppkommer vid betalning av sådana transaktioner och vid omräkning av monetära tillgångar och skulder i utländsk valuta till balansdagens kurs, redovisas i resultaträkningen.

Valutakursdifferenser på utlåning och upplåning redovisas i finansnettot, medan övriga valutakursdifferenser ingår i rörelseresultatet.

Nextory erbjuder sin abonnemangstjänst på ett antal geografiska marknader. Intäkterna erhålles i den valuta som gäller på den geografiska marknad där slutkunden finns. Förutom svenska kronor (SEK) är Euro (EUR) den vanligaste valutan.

Koncernföretag

Resultat och finansiell ställning för alla koncernföretag som har en annan funktionell valuta än rapportvalutan, omräknas till koncernens rapportvaluta enligt följande:

- (a) tillgångar och skulder för var och en av balansräkningarna omräknas till balansdagens kurs;
- (b) intäkter och kostnader för var och en av resultaträkningarna omräknas till genomsnittlig valutakurs (såvida denna genomsnittliga kurs utgör en rimlig approximation av den ackumulerade effekten av de kurser som gäller på transaktionsdagen, annars omräknas intäkter och kostnader till transaktionsdagens kurs), och
- (c) alla valutakursdifferenser som uppstår redovisas som en separat del av övrigt totalresultat.

Vid konsolideringen förs valutakursdifferenser, som uppstår till följd av omräkning av nettoinvesteringar i utlandsverksamheter, till eget kapital. Vid avyttring av en utlandsverksamhet, helt eller delvis, förs de kursdifferenser som redovisats i eget kapital till resultaträkningen och redovisas som en del av realisationsvinsten/-förlusten.

Goodwill och justeringar av verkligt värde som uppkommer vid förvärv av en utlandsverksamhet behandlas som tillgångar och skulder hos denna verksamhet och omräknas till balansdagens kurs.

2.7 Immateriella tillgångar

Goodwill

Goodwill utgörs av det belopp varmed anskaffningsvärdet överstiger det verkliga värdet på koncernens andel av det förvärvade dotterföretagets identifierbara nettotillgångar vid förvärvstillfället. Goodwill på förvärv av dotterföretag redovisas som immateriella tillgångar.

Goodwill som redovisas separat testas årligen för att identifiera eventuellt nedskrivningsbehov och redovisas till anskaffningsvärde minskat med ackumulerade nedskrivningar. Nedskrivningar av goodwill återförs inte. Vinst eller förlust vid avyttring av en enhet inkluderar kvarvarande redovisat värde på den goodwill som avser den avyttrade enheten.

Goodwill fördelas på kassagenererande enheter vid prövning av eventuellt nedskrivningsbehov. Fördelningen görs på de kassagenererande enheter eller grupper av kassagenererande enheter som förväntas bli gynnade av det rörelseförvärv som gett upphov till goodwillposten.

I Nextory-koncernen är redovisad goodwill i sin helhet hänförlig förvärvet av utvecklingsbolaget i Indien.

Balanserade utgifter för utveckling och liknande arbeten

Balanserade utvecklingsutgifter avser utveckling av hemsidan samt applikationen som krävs för att utnyttja abonnemangstjänsten. Såväl hemsidan som applikationen krävs för att generera intäkterna.

Utvecklingskostnader som är direkt hänförliga till utveckling och testning av hemsidan och applikationen, redovisas som immateriella tillgångar när följande kriterier är uppfyllda:

- i. det är tekniskt möjligt att färdigställa produkten så att den kan användas,
- ii. företagets avsikt är att färdigställa produkten och att använda eller sälja den,
- iii. det finns förutsättningar att använda eller sälja produkten,
- iv. det kan visas hur produkten genererar troliga framtida ekonomiska fördelar,

- v. adekvata tekniska, ekonomiska och andra resurser för att fullfölja utvecklingen och för att använda eller sälja produkten finns tillgängliga, och
- vi. de utgifter som är hänförliga till produkten under dess utveckling kan beräknas på ett tillförlitligt sätt.

Direkt hänförliga utgifter som balanseras som en del av tillgången, innefattar utgifter för anställda, material och en skälig andel av indirekta kostnader.

Vid aktivering tas hänsyn till den del av utgifterna som intäktsförts mot erhållna/förväntade bidrag.

Balanserade utvecklingskostnader redovisas som immateriella tillgångar och skrivs av från den tidpunkt då tillgången är färdig att användas. Avskrivningar redovisas i årets resultat linjärt över immateriella tillgångars beräknade nyttjandeperioder. Nyttjandeperioderna omprövas minst årligen och dessutom så snart indikationer uppkommer som tyder på att tillgången i fråga har minskat i värde.

Avskrivningstider

Balanserade utvecklingsutgifter	5 år
Kundrelationer	3,6-5 år
Kundkontrakt och övriga immateriella tillgångar	6,6 år

2.8 Materiella anläggningstillgångar

Alla materiella anläggningstillgångar redovisas till anskaffningsvärde med avdrag för avskrivningar. I anskaffningsvärdet ingår utgifter som direkt kan hänföras till förvärvet av tillgången.

Materiella anläggningstillgångar består av kontorsinventarier och datorer.

Tillkommande utgifter läggs till tillgångens redovisade värde eller redovisas som en separat tillgång, beroende på vilket som är lämpligt, endast då det är sannolikt att de framtida ekonomiska förmåner som är förknippade med tillgången kommer att komma koncernen tillgodo och tillgångens anskaffningsvärde kan mätas på ett tillförlitligt sätt. Redovisat värde för den ersatta delen tas bort från balansräkningen. Korttidsinventarier och inventarier av mindre värde kostnadsförs löpande.

Avskrivningar, för att fördela deras anskaffningsvärde ner till det beräknade restvärdet över den beräknade nyttjandeperioden, görs linjärt enligt följande:

Avskrivningstider materiella anläggningstillgångar

Inventarier	5 år
Datorer	3 år

Tillgångarnas restvärde och nyttjandeperioder prövas varje balansdag och justeras vid behov. En tillgångs redovisade värde skrivs omgående ner till dess återvinningsvärde om tillgångens redovisade värde överstiger dess bedömda återvinningsvärde.

Nedskrivning av materiella anläggningstillgångar

Tillgångarnas restvärde och nyttjandeperioder prövas varje balansdag och justeras vid behov. En tillgångs redovisade värde skrivs omgående ner till dess återvinningsvärde om tillgångens redovisade värde överstiger dess bedömda återvinningsvärde.

Vinster och förluster vid avyttring fastställs genom en jämförelse mellan försäljningsintäkten och det redovisade värdet och redovisas i Övriga rörelseintäkter respektive Övriga rörelsekostnader i resultaträkningen.

Se även efterföljande avsnitt avseende beskrivning av nedskrivningar av icke-finansiella anläggningstillgångar.

2.9 Finansiella instrument

Finansiella instrument som redovisas i balansräkningen inkluderar likvida medel, kundfordringar, övriga fordringar, leverantörsskulder, upplåning, andra långfristiga skulder samt övriga skulder.

Finansiella tillgångar samt låneskulder redovisas på likviddagen. Kundfordringar och leverantörsskulder redovisas i balansräkningen när fakturan skickats respektive erhållits.

Finansiella tillgångar redovisas initialt till anskaffningsvärde. Finansiella tillgångar redovisas i balansräkningen till dess att rättigheten i avtalet har realiserats eller företaget inte längre har rättigheten till tillgången.

Företagsledningen prövar kontinuerligt de finansiella tillgångarnas värde och behov av kreditförlustreserveringar. Den förenklade metoden för beräkning av förväntade kreditförluster tillämpas, innebärande att förväntade förluster under fordrans hela löptid beaktas. För att beräkna förväntade kreditförluster i kundfordringar grupperas dessa baserat på antal dagars dröjsmål.

Finansiella skulder värderas till upplupet anskaffningsvärde. Finansiella skulder tas bort från balansräkningen då åtagandena fullgjorts.

I koncernen redovisas finansiella instrument med återstående löptid under 12 månader som kortfristiga tillgångar och skulder samt de som överstiger 12 månader som långfristiga tillgångar och skulder.

Värdering till verkligt värde

För de finansiella instrument där det finns marknadsnoteringar används aktuella kurser för värdering till verkligt värde (Nivå 1). I de fall det inte finns marknadsnoteringar för instrument fastställer koncernen verkliga värden med hjälp av vanligt förekommande värderingsmodeller, där noterade priser på liknande tillgångar eller skulder på aktiva marknader används (Nivå 2).

Klassificering och efterföljande redovisning

Klassificering sker i enlighet med IFRS 9 Finansiella instrument. Klassificering görs utifrån företagets affärsmodell och själva syftet med de kontraktuella kassaflödena.

Upplupet anskaffningsvärde

Finansiella tillgångar som innehas i syfte att inkassera avtalsenliga kassaflöden och vars kassaflöden endast utgörs av ränta och nominella belopp ska värderas till upplupet anskaffningsvärde. Huvudregeln är att finansiella skulder värderas till upplupet anskaffningsvärde med undantag för de skulder som beskrivs i värderingskategorierna nedan. Då merparten av koncernens finansiella tillgångar innehas med syftet att inkassera kontraktuella kassaflöden samt hållas till förfall redovisas de till upplupet anskaffningsvärde enligt effektivräntemetoden. Alla skulder, exklusive derivat, värderas till upplupet anskaffningsvärde.

Verkligt värde över totalresultatet

För finansiella tillgångar som innehas i syfte att inkassera avtalsenliga kassaflöden, vilka enbart utgörs av ränta och nominella belopp, samt att sälja tillgången innan förfall, värderas till verkligt värde över övrigt totalresultat med möjlighet till recirkulering till resultaträkningen. Koncernen har under året inte redovisat några tillgångar i denna kategori. För finansiella tillgångar som utgörs av ett eget kapitalinstrument kan bolaget, vid första redovisningstillfället, göra ett oåterkalleligt val att redovisa tillgången till verkligt värde över totalresultatet utan möjlighet till recirkulering till resultaträkningen.

Verkligt värde över resultaträkningen

Finansiella tillgångar som inte uppfyller kraven enligt ovan beskrivna kategorier ska värderas till verkligt värde över resultaträkningen. Finansiella tillgångar och skulder kan, vid första redovisningstillfället, oåterkalleligen under vissa omständigheter redovisas till verkligt värde över resultaträkningen om det leder till mer relevant information.

Nedskrivning av finansiella tillgångar

Koncernens finansiella tillgångar är inom tillämpningsområdet för modellen för förväntade kreditförluster. Nedskrivningen för likvida medel bedöms vara oväsentlig.

Koncernen tillämpar den förenklade metoden för beräkning av förväntade kreditförluster. Metoden innebär att förväntade förluster under fordrans hela löptid används som utgångspunkt för kundfordringar. För att beräkna förväntade kreditförluster grupperas kundfordringar baserat på antal dagars dröjsmål. De förväntade kreditförlustnivåerna baserar sig på kundernas betalningshistorik och förlusthistoriken de senaste åren.

2.10 Kundfordringar

Kundfordringar redovisas inledningsvis till verkligt värde och därefter till upplupet anskaffningsvärde, minskat med eventuell reservering för kreditförlustrisker.

Koncernen tillämpar den förenklade metoden för att bedöma förväntade kreditförluster i kundfordringar, så som denna metod beskrivs i IFRS 9 Finansiella instrument. Koncernen värderar förlustreserven till ett belopp som motsvarar de förväntade kreditförlusterna för återstående löptid för kundfordringar som faller inom ramen för IFRS 15. Ingen av koncernens kundfordringar innehåller någon betydande finansieringskomponent.

En sammanfattning av koncernens bedömning avseende förlustreserv återfinns i not 17 Kundfordringar.

Reserveringens storlek återspeglar ett sannolikhetsvägt belopp som bestäms genom att koncernen utvärderat intervall av möjliga utfall. Vidare tar modellen hänsyn till betalningarnas tidsvärde. Såväl förluster avseende kundfordringar som återvunna tidigare nedskrivna kundfordringar redovisas i resultaträkningen som en övrig extern kostnad.

Redovisat värde för kundfordringar, efter eventuella nedskrivningar, förutsätts motsvara dess verkliga värde, eftersom denna post är kortfristig i sin natur.

2.11 Likvida medel

I likvida medel ingår kassa, banktillgodohavanden, övriga kortfristiga placeringar med en löptid på högst tre månader från anskaffningstidpunkten. Checkräkningskredit redovisas som upplåning bland kortfristiga skulder.

2.12 Aktiekapital

Stamaktier klassificeras som eget kapital. Transaktionskostnader som direkt kan hänföras till emission av nya aktier redovisas, netto efter skatt, i eget kapital som ett avdrag från emissionslikviden.

Teckningsoptioner

Nextory har emitterat teckningsoptioner för vilka en premie betalas av den som tecknat sig för optioner. Premien redovisas som Övrigt tillskjutet kapital. Värdet på optionerna och den premie som ska betalas har fastställts genom Black & Scholes värderingsmodell.

2.13 Leverantörsskulder och övriga skulder

Leverantörsskulder och övriga skulder redovisas inledningsvis till verkligt värde och därefter till upplupet anskaffningsvärde med tillämpning av effektivräntemetoden. Redovisat värde för leverantörsskulder förutsätts motsvara dess verkliga värde, eftersom denna post är kortfristig till sin natur. Leverantörsskulder och Övriga skulder klassificeras som kortfristiga skulder om de förfaller inom ett år eller tidigare.

2.14 Upplåning

Upplåning (upplåning från kreditinstitut och övrig långfristig upplåning) redovisas inledningsvis till verkligt värde, netto efter transaktionskostnader. Upplåning redovisas därefter till upplupet anskaffningsvärde och eventuell skillnad mellan erhållet belopp (netto efter transaktionskostnader) och återbetalningsbeloppet redovisas i resultaträkningen fördelat över låneperioden, med tillämpning av effektivräntemetoden.

Upplåning klassificeras som kortfristiga skulder om inte koncernen har en ovillkorlig rätt att skjuta upp betalning av skulden i åtminstone 12 månader efter balansdagen.

Lånekostnader (räntekostnader och transaktionskostnader) redovisas i resultaträkningen i den period till vilken de hänförs.

Per balansdagen består koncernens upplåning av åtaganden gentemot företag för leasingkontrakt upplåning från kreditinstitut, samt ett konvertibellån gentemot en aktieägare.

2.15 Aktuell och uppskjuten skatt

Den aktuella skattekostnaden beräknas på basis av de skatteregler som på balansdagen är beslutade eller i praktiken beslutade i de länder där moderföretagets och dess dotterföretag är verksamma och genererar skattepliktiga intäkter. Ledningen utvärderar regelbundet de yrkanden som gjorts i självdeklarationer avseende situationer där tillämpliga skatteregler är föremål för tolkning och gör, när så bedöms lämpligt, avsättningar för belopp som troligen ska betalas till skattemyndigheten.

Avsättning för uppskjuten skatt beräknas enligt balansräkningsmetoden på alla temporära skillnader som uppkommer mellan redovisade och skattemässiga värden på tillgångar och skulder. Uppskjutna skattefordringar och uppskjutna skatteskulder värderas i balansräkningen till nominella belopp och enligt de skatteregler och skattesatser som är beslutade eller aviserade per balansdagen.

I koncernen finns leasingavtal där det föreligger temporära skillnader som utgör grund för redovisning av uppskjuten skatt.

I balansräkningen nettoredovisas uppskjuten skattefordran och uppskjuten skatteskuld om det är samma motpart (Skattemyndigheten i respektive land där koncernens juridiska personer är skatteskyldiga), det finns en legal rätt att kvitta fordran mot skuld samt om avsikten finns att kvitta skattefordran och skatteskuld. Bedömning har skett att nettoredovisning ska ske avseende uppskjuten skattefordran hänförlig till leasingskulder respektive skatteskuld avseende nyttjandetillgångarna.

I noterna är de uppskjutna skattefordringarna och de uppskjutna skatteskulderna nettoredovisade.

I övrigt finns det inom koncernen utnyttjade underskottsavdrag, vilka löpande provas för värdering. Se not 10 för ytterligare information avseende koncernens och moderföretagets redovisade och oredovisade temporära skillnader.

2.16 Ersättningar till anställda

Löner och andra ersättningar redovisas i den period de intjänats av den anställde. Sociala avgifter och andra lönerelaterade korttidsersättningar redovisas i den period de intjänats.

Ersättningar efter avslutad anställning (Pensioner)

Koncernen har enbart så kallade avgiftsbestämda pensionsplaner.

För avgiftsbestämda pensionsplaner betalar Nextory AB avgifter till offentligt eller privat administrerade pensionsförsäkringsplaner på obligatorisk, avtalsenlig eller frivillig basis. Koncernen har inga ytterligare betalningsförpliktelser när avgifterna väl är betalda. Avgifterna redovisas som personalkostnader i takt med att de intjänas genom att anställda utfört tjänster åt företaget. Förutbetalda avgifter redovisas som en tillgång i den utsträckning som kontant återbetalning eller minskning av framtida betalningar kan komma koncernen tillgodo.

Kostnader avseende tjänstgöring under tidigare perioder redovisas direkt i resultaträkningen.

Ersättningar vid uppsägning

Ersättningar vid uppsägning utgår när en anställds anställning sagts upp av Nextory AB före normal pensionstidpunkt eller då en anställd accepterar frivillig avgång i utbyte mot sådana ersättningar. Nextory AB redovisar avgångsvederlag när koncernen bevisligen är förpliktad endera att säga upp anställda enligt en detaljerad formell plan utan möjlighet till återkallande, eller att lämna ersättningar vid uppsägning som resultat av ett erbjudande som gjorts för att uppmuntra till frivillig avgång. Förmåner som förfaller mer än 12 månader efter balansdagen diskonteras till nuvärde.

2.17 Leasing

Nextorys leasingkontrakt (nyttjanderättsavtal) fördelar sig på följande slag av tillgångar:

- a) Lokaler, i vilka verksamheterna bedrivs

I övrigt är förekomsten av leasingkontrakt begränsad till tillgångar av lägre värde alternativt med kort hyresperiod. Dessa tas inte upp som en tillgång respektive skuld i balansräkningen utan redovisas som en övrig extern kostnad i den period då de uppkommer.

Koncernens lokalkontrakt löper som regel över en tidsperiod om 36 månader.

Ett kontrakt avseende nyttjanderätt tas upp som en tillgång och en motsvarande skuld, från det datum då den leasade tillgången är tillgänglig för koncernen. En leasingbetalning delas upp mellan amortering av skuld och räntekostnad. Räntekostnaden för respektive period beräknas enligt annuitetsmetoden. Tillgångar med nyttjanderätt skrivs av plan enligt över leasingkontraktets längd, eller om äganderätten överförs i slutet av leasingperioden. Över den kortare av tillgångens ekonomiska livslängd och leasingkontraktets längd.

Tillgångar och skulder hänförliga till leasing värderas initialt till verkligt värde.

Leasingskulden inkluderar nuvärdet av följande betalningar:

- Löpande fasta betalningar
- Rörliga avgifter som baseras på ett index eller ett pris
- Köpoption om det är rimligt säkert att denna möjlighet kommer att utnyttjas
- Belopp som är förväntade att betalas ut enligt ett åtagande om restvärdesgaranti

Framtida betalningar är diskonterade till nuvärde med kontraktets implicita ränta, eller då denna inte enkelt kan fastställas, koncernens marginella låneränta för en motsvarande tillgång med motsvarande säkerhet.

För nu gällande nyttjanderättstillgångar har framtida kassaflöden diskonterats med 2,84 %.

Nyttjanderättstillgången värderas initialt till anskaffningsvärde och omfattar följande:

- Den summa leasingskulden ursprungligen värderats till
- Leasingavgifter som betalats vid eller före inledningsdatum för kontraktet, ex första förhöjd avgift
- Direkta kostnader och återställningskostnader

Den efterföljande värderingen av nyttjanderättstillgången följer vad som anges i avsnitt 2.8 *Materiella anläggningstillgångar*.

Betalningar hänförliga till korttidskontrakt eller för kontrakt av mindre värde redovisas som operationell leasing löpande i resultaträkningen. Korttidskontrakt avser kontrakt med en leasingperiod om högst 12 månader. Mindre värde är av ledningen bedömt som de fall där värdet för en leasad tillgång, när den är ny understiger 50 000 SEK.

2.18 Utdelningar

Utdelning till moderföretagets aktieägare redovisas som skuld i Koncernens finansiella rapporter i den period då utdelningen godkänns av moderföretagets aktieägare. För förslag till resultatdisposition, inklusive eventuella utdelningar, hänvisas till Not 28.

2.19 Redovisningsprinciper i moderbolaget

Redovisningsprinciperna i moderbolaget överensstämmer i allt väsentligt med koncernredovisningen. Moderbolagets redovisning är upprättad i enlighet med RFR 2 *Redovisning för juridiska personer* och Årsredovisningslagen. RFR 2 anger undantag från och tillägg till de av IASB utgivna standarder samt av IFRIC utgivna uttalanden. Undantagen och tilläggen ska tillämpas från det datum då den juridiska personen i sin koncernredovisning tillämpar angiven standard eller uttalande.

Moderföretaget använder de uppställningsformer som anges i Årsredovisningslagen, vilket bland annat medför att en annan presentation av eget kapital tillämpas.

Aktier i dotterföretag redovisas till upplupet anskaffningsvärde efter avdrag för eventuella nedskrivningar. När det finns en indikation på att aktier och andelar i dotterbolag minskat i värde görs en beräkning av återvinningsvärdet. Är detta lägre än det redovisade värdet görs en nedskrivning. Nedskrivningar redovisas i posten Resultat från andelar i koncernföretag.

Leasingkontrakt redovisas inte i balansräkningen. Kostnader förknippade med leasingkontrakt redovisas som operationell leasing under övrig extern kostnad i den period då kostnaden uppkommer.

Bokslutsdispositioner består av obeskattade reserver och förändringar av bokförda ackumulerade överavskrivningar. Bokslutsdispositioner redovisas med bruttobeloppet i resultaträkningen.

Vid aktivering av utgifter för moderföretagets eget utvecklingsarbete som immateriella anläggningstillgångar överförs motsvarande belopp från fritt eget kapital till en fond för utvecklingsutgifter.

Moderbolaget tillämpar ej IFRS 9 och tillämpar istället RFR 2 (avseende IFRS 9, Finansiella instrument, s. 22).

2.20 Beräkning av finansiella resultatmått som inte återfinns i IFRS regelverk

I årsredovisningen refereras till ett antal resultatmått som inte definieras i IFRS. Dessa resultatmått används för att hjälpa såväl investerare som ledning att analysera företagets verksamhet och målsättningar. Dessa 'icke-IFRS mått' kan skilja sig från liknande beteckningar hos andra bolag.

I det följande beskrivs de olika resultatmått som använts, och som inte definieras av IFRS, som ett komplement till den finansiella information som redovisats enligt IFRS.

NYCKELTAL	2022-01-01	2021-01-01	2020-01-01	2019-01-01
Belopp i tkr	2022-12-31	2021-12-31	2020-12-31	2019-12-31
Nettoomsättning	552 310	397 462	266 460	161 490
Rörelseresultat (EBIT)	-135 592	-153 500	-53 680	-28 504
Periodens resultat	-144 529	-159 974	-54 815	-29 608
Balansomslutning	432 671	492 570	253 084	63 278
Soliditet, %	16%	8%	67%	-2%

Definitioner Nyckeltal

Nyckeltal	Beskrivning	Varför
Nettoomsättning	Den totala omsättningen exklusive eventuella rabatter och mervärdesskatt	Visar på koncernens intjäningsförmåga
Rörelseresultat (EBIT)	Rörelsens totala omsättning minus rörelsens kostnader innan finansiella poster och skatt	Företagets rörelseresultat före räntor och skatter som används av investerare, analytiker och koncernens ledning för utvärdering av koncernens lönsamhet.
Periodens resultat	Rörelseresultat minus finansiella poster och skatt	
Balansomslutning	Upptaget värde av samtliga tillgångar alternativt eget kapital plus skulder	
Soliditet, %	Eget kapital plus obeskattade reserver minus skattedel på obeskattade reserver i förhållande till balansomslutningen.	Soliditet är ett mått på koncernens långsiktiga betalningsförmåga

Not 3. Finansiell riskhantering

Koncernen utsätts genom sin verksamhet för olika finansiella risker: Marknadsrisk (valutarisk och ränterisk), Kreditrisk och Likviditetsrisk. Koncernens övergripande riskhanteringspolicy fokuserar på oförutsägbarheten på de finansiella marknaderna och eftersträvar att minimera potentiella ogynnsamma effekter på resultat och likviditet p.g.a. finansiella risker.

Riskhanteringen sköts av ekonomichef i samråd med verkställande direktören och styrelsen, enligt riktlinjer som fastställts av styrelsen. I riskfunktionen ingår att identifiera, utvärdera och säkra finansiella risker. Koncernen tillämpar inte s.k. säkringsredovisning enligt reglerna i IFRS 9.

Marknadsrisker

(I) Valutarisk

Nextory är en internationell koncern med dotterbolag i sex länder och kunder i huvudsakligen tio länder, Sverige, Finland, Danmark, Norge, Tyskland, Nederländerna, Österrike, Schweiz, Frankrike och Spanien. Rapporteringsvalutan är svenska kronor. Detta gör att koncernen är exponerad för valutarisker på grund av att förändringar i valutakurser kan påverka resultat och eget kapital.

Koncernen har såväl försäljning som inköp i flertalet valutor. De huvudsakliga valutorna är SEK, EUR, DKK, INR samt NOK.

Exponering för förändring i valuta delas vanligen in i två huvudgrupper, *omräkningsexponering* respektive *transaktionsexponering*.

Omräkningsexponering

De utländska dotterbolagens tillgångar med avdrag för skulderna utgör en nettoinvestering i utländsk valuta, som vid konsolideringen ger upphov till en omräkningsdifferens. Sådana omräkningsdifferenser redovisas i övrigt totalresultat och benämns *Valutakursdifferenser*.

Koncerninterna lån omräknas till aktuell balansdagskurs hos den enhet som har fordran alternativt skulden denominerad i annan valuta än den funktionella valuta som gäller rör respektive enhet. Netto har koncerninterna lån ingen påverkan på eget kapital.

Not 3. Finansiell riskhantering, forts.

Transaktionsexponering

Med transaktionsexponering menas vanligen dels exponering som härrör från kommersiella flöden, d.v.s. försäljning och inköp över gränserna, dels exponering från finansiella flöden. Inom koncernen är valutariskexponeringen framför allt hänförlig de kassaflöden som erhålles från kunder i utlandet i respektive marknads lokala valuta. Samtidigt sker oftast kassaflöden till större lokala leverantörer och partners i motsvarande valuta, varför någon väsentlig valutarisk ej bedöms föreligga i detta avseende. Ekonomichefen arbetar löpande med kassaflödeprognoser för att utvärdera exponeringen. Hittills har exponeringen varit begränsad, varför några säkringsåtgärder ännu inte vidtagits. I takt med att beroendet av kunder i utlandet ökar, kommer riskhanteringen ses över och anpassas efter omständigheterna.

	2022-12-31				2021-12-31			
	DKK	EUR	USD	Motsvarande belopp i SEK	DKK	EUR	USD	Motsvarande belopp i SEK
Kundfordringar	935	125		2 794	670	214		3 113
Leverantörsskulder	112	747	245	11 035	1 061	600	120	8 686
Total nettoexponering	822	-622	-245	-8 241	-391	-386	-120	-5 574

(ii) Ränterisk avseende kassaflöden och verkliga värden

Eftersom koncernen inte innehar några väsentliga räntebärande tillgångar, är koncernens intäkter och kassaflöde från den löpande verksamheten i allt väsentligt oberoende av förändringar i marknadsräntor. Koncernens ränterisk uppstår främst genom långfristig upplåning och leasingavtal. Upplåning som görs med rörlig ränta utsätter koncernen för ränterisk avseende kassaflöde. Upplåning som görs med fast ränta utsätter koncernen för ränterisk avseende verkligt värde. Koncernens externa lån löper med rörlig ränta, vilket innebär att koncernen är exponerad för förändringar i kassaflöden hänförliga räntebetalningar på lånen. En ökning/minskning av marknadsräntan med 1% skulle ha en resultatpåverkan om 982 tkr.

I övrigt hänvisas till not 21 Upplåning för beskrivning av väsentliga villkor för upplåningen.

Kreditrisk

Kreditrisk eller motpartsrisk är risken för att motparten i en finansiell transaktion inte fullgör sina förpliktelser på förfallodagen. Kreditrisk hanteras på koncernnivå och uppstår genom kundfordringar, likvida medel och tillgodohavanden hos banker och finansinstitut.

Se not 16 Kundfordringar, och efterföljande stycke, för närmare beskrivning av koncernens exponering i kundfordringar.

Kundkreditrisk

Utöver en övergripande övervakning på koncernnivå sker en mer detaljerad uppföljning av kundkreditrisk på lokal nivå, nära kunden. Kundkreditrisk är risken att kunder inte uppfyller sina åtaganden. I de fall då ingen oberoende kreditbedömning finns, görs en riskbedömning av kundens kreditvärdighet där dennes finansiella ställning beaktas, liksom tidigare erfarenheter och andra faktorer. Risklimiter fastställs baserat på interna eller externa kreditbedömningar. Användningen av kreditgränser följs upp regelbundet. Några större koncentrationer av kreditrisker bedöms inte föreligga. Den maximala exponeringen för kreditrisker i kundfordringar utgörs av det, för varje given tidpunkt, redovisade värdet.

I normalfallet betalar koncernens kunder i förskott, varför exponeringen i kundfordringar är begränsad till det belopp som anges i balansräkningen.

Not 3. Finansiell riskhantering, forts.

Likviditetsrisk/Finansieringsrisk

Nextorys expansionsstrategi innebär ett behov av likviditet. Likviditetsbehovet kan tillgodoses antingen genom eget kapital alternativt via upplåning. Koncernen säkerställer löpande att tillräckligt med kassamedel finns för att möta behoven i den löpande verksamheten.

Upptagande av lån kan medföra höga räntekostnader eller innebära villkor som begränsar Nextorys användande av kapital i verksamheten. Om Nextory misslyckas med att anskaffa eventuellt nödvändigt kapital skulle detta innebära en väsentligt negativ effekt på Nextorys verksamhet, finansiella ställning och resultat.

Per den 31 december 2022 hade koncernen en tillgänglig likviditet om 60 700 tkr (2021: 88 444 tkr). Likviditeten består av banktillgodohavanden. Koncernen har utöver redovisade likvida medel en outnyttjad checkräkningskredit om 0 tkr (2021: 10 000 tkr).

Målet avseende kapitalstrukturen är att trygga koncernens förmåga att fortsätta sin verksamhet, så att den kan fortsätta att generera avkastning till aktieägarna och nytta för andra intressenter och att upprätthålla en optimal kapitalstruktur för att hålla kostnaderna för kapitalet nere. Som ett steg för att säkra Nextorys långsiktiga strategi och verksamhet kommer ledningen under året utvärdera alternativ till nuvarande lånefinansiering hos Nordea. För ytterligare information, se kommentar i förvaltningsberättelsen samt not 28 händelser efter balansdagen.

I tabellen nedan återfinns de odiskonterade kassaflöden som kommer av koncernens skulder i form av finansiella instrument, baserat på de vid balansdagen kontrakterade återstående löptiderna. De belopp som förfaller inom 12 månader överensstämmer med bokförda belopp, eftersom diskonteringseffekten är oväsentlig.

Koncernen	Mindre än 1 år	Mellan 1 och 2 år	Mellan 2 och 5 år	Mer än 5 år
Belopp i SEK				
Per 2022-12-31				
Upplåning	214	25 237	85 396	13 561
Leasingskulder	5 771	5 946	9 282	–
Leverantörsskulder och övriga skulder	47 083	47 096	–	–
Totalt	53 068	78 279	94 677	13 561
Per 2021-12-31				
Upplåning	105 518	4 164	7 079	–
Leasingskulder	5 058	6 676	15 381	–
Leverantörsskulder och övriga skulder	116 862	44 059	48 685	1 790
Totalt	227 437	54 899	71 144	1 790

Not 3. Finansiell riskhantering, forts.

Moderföretaget	Mindre än 1 år	Mellan 1 och 2 år	Mellan 2 och 5 år	Mer än 5 år
Belopp i SEK				
Per 2022-12-31				
Upplåning	–	25 237	85 396	13 561
Leverantörsskulder och övriga skulder	43 693	22 257	–	–
Totalt	43 693	47 494	85 396	13 561
Per 2021-12-31				
Upplåning	105 167	4 000	7 000	–
Leverantörsskulder och övriga skulder	82 928	39 723	31 766	–
Totalt	188 095	43 723	38 766	–

Hantering av kapitalrisk

Målet avseende kapitalstrukturen är att trygga koncernens förmåga att fortsätta sin verksamhet, så att den kan fortsätta att generera avkastning till aktieägarna och nytta för andra intressenter och att upprätthålla en optimal kapitalstruktur för att hålla kostnaderna för kapitalet nere.

På samma sätt som andra företag i branschen bedömer Nextory AB kapitalet på basis av skuldsättningsgraden. Detta nyckeltal beräknas som nettoskuld dividerat med eget kapital. Nettoskuld beräknas som total upplåning (omfattande posterna Kortfristig upplåning och Långfristig upplåning i koncernens balansräkning, inklusive upplåning från ägare och leasingkulder) med avdrag för likvida medel.

Koncernens kreditfacilitet är förenad med s.k. finansiella covenant som består av ett antal finansiella nyckeltal. Nextory arbetar löpande med uppföljning av sina covenant och styrelsen tar del av resultatet.

Det finns ingen utdelningspolicy i Nextory AB.

Skuldsättningsgraden per den 31 december var som följer:

Koncernen	2022-12-31	2021-12-31
Total upplåning (not 22)	166 987	244 291
Avgår: likvida medel (not 20)	-60 700	-88 444
Nettoskuld	106 287	155 847
Totalt eget kapital	70 065	39 746
Summa kapital	176 352	195 592
Skuldsättningsgrad	152%	392%

Moderföretaget	2022-12-31	2021-12-31
Total upplaning (not 22)	122 257	196 529
Avgår: likvida medel (not 20)	-35 050	-18 541
Nettoskuld	87 207	177 987
Totalt eget kapital	103 108	66 241
Summa kapital	190 315	244 228

Skuldsättningsgrad	85%	269%
---------------------------	------------	-------------

Not 4. Viktiga uppskattningar och bedömningar

Uppskattningar och bedömningar utvärderas löpande och baseras på historisk erfarenhet och andra faktorer, inklusive förväntningar på framtida händelser som anses rimliga under rådande förhållanden.

Viktiga uppskattningar och antaganden för redovisningsändamål

Koncernen gör uppskattningar och antaganden om framtiden. De uppskattningar för redovisningsändamål som blir följden av dessa kommer, definitionsmässigt, sällan att motsvara det verkliga resultatet. De uppskattningar och antaganden som innebär en betydande risk för väsentliga justeringar i redovisade värden för tillgångar och skulder under nästkommande räkenskapsår anges i huvuddrag nedan.

Uppskjuten skatt

Moderbolaget har per 2022-12-31 ett underskott på 390,9 mkr. Bedömningen har gjorts att moderbolaget inte kommer att utnyttja underskottet före 2024.

Uppskjutna skatter hänförliga till förlustavdrag och temporära skillnader redovisas om skattefordringarna kan förväntas återvinnas genom framtida beskattningsbara intäkter.

Goodwill och andra förvävsrelaterade immateriella anläggningstillgångar

I nedskrivningsprövning av goodwill och andra immateriella tillgångar med obestämbart nyttjandeperiod ska bokfört värde jämföras med återvinningsvärde. Återvinningsvärdet utgörs av det högsta av en tillgångs nettoförsäljningsvärde och nyttjandevärde. Då det i normala fall inte föreligger några noterade priser vilka vi kan använda för att bedöma nettoförsäljningsvärdet, så jämför vi normalt bokfört värde med nyttjandevärdet. Beräkning av nyttjandevärdet grundas på antaganden och bedömningar. Väsentliga antaganden är den framtida utvecklingen på intäkter och marginaler, pris och volymutvecklingar, ianspråktagande av operativt sysselsatt kapital samt avkastningskrav, vilket används för att diskontera de framtida kassaflödena. En ändrad bedömning eller antagande kan medföra nedskrivningsbehov.

Företagsförvärv

Vid förvärv upprättas förvävsanalyser där samtliga identifiera tillgångar och skulder, inklusive immateriella tillgångar identifieras och värderas till verkligt värde vid förvärvstidpunkten. Enligt IFRS3 ska förvärvade identifierbara immateriella tillgångar, särskiljas från goodwill om dessa uppfyller kraven för att vara en tillgång. De anses uppfylla kraven för att vara en tillgång om de är möjliga att avskilja eller har sin grund i avtalsenliga eller andra formella rättigheter, samt att deras verkliga värde kan säkerställas på ett tillförlitligt sätt. En prövning sker vid varje förvärv och återstående övervärden allokeras till goodwill. Värdering av identifierbara tillgångar och skulder vid förvävsanalyser är föremål för viktiga uppskattningar och bedömningar.

Nextory har inte förvärvat några bolag under 2022.

Nyttjanderättstillgångar samt leasingsskuld

Koncernen har hyreskontrakt som omfattas av IFRS 16 vilket innebär att de redovisas i koncernens balansräkning som dels nyttjanderättstillgång och dels leasingsskuld. Värdet på tillgången respektive skulden är beroende av antaganden så som räntan som diskonterar skulden till nuvärde samt sannolikheten att avtalet förlängs. Möjligheten att förlänga ett avtala inkluderas endast i leasingavtalets längd om det är rimligt att anta att avtalet förlängs eller inte avslutas. Förändringar i antaganden kan resultera i skillnader i värdet på nyttjanderättstillgången samt leasingsskulden.

Not 5. Intäkter och Rörelsesegment

	2022-01-01	2021-01-01
	2022-12-31	2021-12-31
Koncernen		
Sverige	263 024	235 334
Finland	92 689	70 663
Danmark	38 514	33 653
Norge	41 582	9 578
Frankrike	33 230	6 569
Spanien	41 539	20 739
Övriga marknader	41 395	20 847
Ej allokerat	337	79
Summa nettoomsättning per geografisk marknad	552 310	397 462

	2022-01-01	2021-01-01
	2022-12-31	2021-12-31
Moderföretaget		
Sverige	263 024	235 334
Finland	92 689	70 663
Danmark	38 514	33 653
Norge	41 582	9 578
Övriga marknader	41 395	20 847
Summa nettoomsättning per geografisk marknad	477 204	370 075

Not 5. Intäkter och Rörelsesegment, forts

Rörelsesegment:

	2022-01-01	2021-01-01
Belopp i tkr	2022-12-31	2021-12-31
Nettoomsättning från externa kunder	552 310	397 462
varav Norden	435 097	349 228
varav Internationellt	117 213	48 234
Kostnader		
Norden	-417 790	-336 036
Internationellt	-185 489	-155 496
Koncerngemensamma poster	12 297	-28 676
EBITDA	-38 672	-122 746
<i>Ej fördelade poster</i>		
Av och nedskrivningar av materiella och immateriella anläggningstillgångar	-96 920	-30 754
EBIT	-135 592	-153 500

Not 6. Övriga rörelseintäkter och övriga rörelsekostnader

Övriga rörelseintäkter

	2022-01-01	2021-01-01
Koncernen	2022-12-31	2021-12-31
Valutakursvinst	5 650	–
Omvärdering av villkorad köpeskilling	27 111	–
Övrigt	5 721	168
Summa övriga rörelseintäkter	38 482	168

	2022-01-01	2021-01-01
Moderföretaget	2022-12-31	2021-12-31
Ersättningar från koncernföretag för koncerngemensam administration	–	702
Valutakursvinst	5 648	–
Erhallna bidrag	–	–
Summa övriga rörelseintäkter	5 648	702

Övriga rörelsekostnader

	2022-01-01	2021-01-01
Koncernen	2022-12-31	2021-12-31
Valutakursförluster	-7 464	-108
Summa övriga rörelsekostnader	-7 464	-108

	2022-01-01	2021-01-01
Moderföretaget	2022-12-31	2021-12-31
Valutakursförluster	-7 289	-108
Summa övriga rörelsekostnader	-7 289	-108

Not 7. Ersättning till revisorerna

Med revisionsuppdrag avses granskning av årsredovisningen och bokföringen samt styrelsens och verkställande direktörens förvaltning, övriga arbetsuppgifter som det ankommer på bolagets revisor att utföra samt rådgivning eller annat biträde som förädlas av iakttagelser vid sådan granskning eller genomförandet av sådana övriga arbetsuppgifter. Allt annat är indelat på skatterådgivning respektive andra uppdrag.

	2022-01-01	2021-01-01
	2022-12-31	2021-12-31
Koncernen		
Öhrlings PricewaterhouseCoopers		
Revisionsuppdrag	750	808
Revisionsverksamhet utöver revisionsuppdraget	25	277
Skatterådgivning	–	450
Övriga rådgivningstjänster	–	3 444
	775	4 979
RSM Stockholm		
Övriga rådgivningstjänster	–	252
	–	252
K20 Conseil		
Revisionsuppdrag	–	82
	–	82
AXA		
Revisionsuppdrag	58	–
	58	–
Summa	833	5 231

	2022-01-01	2021-01-01
	2022-12-31	2021-12-31
Moderföretaget		
Öhrlings PricewaterhouseCoopers		
Revisionsuppdrag	750	808
Revisionsverksamhet utöver revisionsuppdraget	25	277
Skatterådgivning	–	450
Övriga rådgivningstjänster	–	1 961
	775	3 496
RSM Stockholm		
Övriga rådgivningstjänster	–	252
	–	252
Summa	775	3 747

Utöver ovan har Nextory AB under året löst upp tidigare reserver hänförliga till granskning utöver revisionen tidigare år.

Not 8. Ersättningar till anställda samt upplysningar om personal

Ersättningar till anställda	2022-01-01	2021-01-01
Koncernen	2022-12-31	2021-12-31
Löner och ersättningar	71 278	43 636
Sociala kostnader	17 893	11 697
Aktieoptioner som tilldelats styrelseledamöter och anställda	1 181	1 675
Pensionskostnader – avgiftsbestämda planer	5 757	2 165
Summa	96 101	59 173

Ersättningar till anställda	2022-01-01	2021-01-01
Moderbolaget	2022-12-31	2021-12-31
Löner och ersättningar	33 689	27 546
Sociala kostnader	11 566	9 375
Aktieoptioner som tilldelats styrelseledamöter och anställda	1 361	1 675
Pensionskostnader – avgiftsbestämda planer	3 074	1 690
Summa	49 502	40 286

För verkställande direktör och övriga ledande befattningshavare gäller en ömsesidig uppsägningstid enligt gängse gällande regler, som längst 6 månader.

Löner och andra ersättningar samt sociala kostnader

	2022-01-01			2021-01-01		
	2022-12-31			2021-01-01		
	Löner och andra ersättningar	Pensionskostnader	Medel-antal anställda	Löner och andra ersättningar	Pensionskostnader	Medel-antal anställda
Koncernen						
Styrelseledamöter, verkställande direktörer och andra ledande befattningshavare	10 666	1 343	31	10 031	1 159	22
Övriga anställda	38 280	1 951	126	34 093	1 005	96
Summa	48 945	3 294	157	44 124	2 165	118

	2022-01-01			2021-01-01		
	2022-12-31			2021-01-01		
	Löner och andra ersättningar	Pensionskostnader	Medel-antal anställda	Löner och andra ersättningar	Pensionskostnader	Medel-antal anställda
Moderföretaget						
Styrelseledamöter, verkställande direktörer och andra ledande befattningshavare	9 773	1 328	17	7 574	1 026	15
Övriga anställda	24 269	1 746	54	20 459	664	42
Summa	34 041	3 074	71	28 033	1 690	57

Not 8. Ersättningar till anställda samt upplysningar om personal, forts.

Könsfördelning för anställda per land

	2022-01-01		2021-01-01	
	2022-12-31		2021-01-01	
	Medelantal anställda	Varav män	Medelantal anställda	Varav män
Moderföretaget				
Sverige	65	56%	57	44%
Totalt i moderföretaget	65	56%	57	44%
Dotterföretag				
Indien	41	80%	46	77%
Danmark	2	0%	2	0%
Finland	3	0%	–	–
Spanien	3	67%	4	50%
Frankrike	33	58%	9	62%
Totalt i dotterföretag	82	66%	61	59%
Koncernen totalt	147	61%	118	52%

Könsfördelning för styrelseledamöter och övriga ledande befattningshavare

	2022-01-01		2021-01-01	
	2022-12-31		2021-01-01	
	Antal på balansdagen	Varav män	Antal på balansdagen	Varav män
Koncernen				
Styrelseledamöter	7	71%	7	71%
Verkställande direktör och övriga ledande befattningshavare	11	73%	15	67%
Koncernen totalt	18	72%	22	68%

	2022-01-01		2021-01-01	
	2022-12-31		2021-01-01	
	Antal på balansdagen	Varav män	Antal på balansdagen	Varav män
Moderföretaget				
Styrelseledamöter	7	71%	7	71%
Verkställande direktör och övriga ledande befattningshavare	9	78%	8	75%
Moderföretaget totalt	16	75%	15	73%

Not 8. Ersättningar till anställda samt upplysningar om personal, forts.

Ersättning per ledande befattningshavare

(tkr)	Grundlön/ Styrelse- arvode	Rörlig ersättning	Övriga förmåner	Pensions- kostnad	Övrig ersättning	Summa
2022-12-31						
Fredrik Månsson (Styrelseordförande)	113	-	-	-	-	113
Ulrika Wiklund (Styrelsemedlem)	75	-	-	-	-	75
Helena Herlogsson (Styrelsemedlem)	75	-	-	-	-	75
Ola Strömberg (Styrelsemedlem)	75	-	-	-	-	75
Tore Tolke (Styrelsemedlem)	63	-	-	-	-	63
Lars-Erik Blom (Styrelsemedlem)	50	-	-	-	-	50
Per Skyttvall (Styrelsemedlem)	50	-	-	-	-	50
Verkställande direktör och andra ledande befattningshavare (15 personer)	10 178	-	-	1 343	-	11 521
Summa	10 678	-	-	1 343	-	12 021

Not 9. Finansiella intäkter och kostnader

	2022-01-01 2022-12-31	2021-01-01 2021-12-31
Koncernen		
Finansiella intäkter		
Valutakursdifferenser	112	13
Ränteintäkter	28	14
Summa finansiella intäkter	140	26 418
Finansiella kostnader		
Valutakursförluster	-2 691	-475
Räntekostnader		
- upplanning	-9 403	-4 131
- övriga räntekostnader	-	-3 201
- leasingskuld	-690	-191
Övriga finansiella kostnader	-2 433	-
Summa finansiella kostnader	-15 217	-7 998
Resultat från finansiella poster, netto	-15 077	-7 972

Not 9. Finansiella intäkter och kostnader, forts.

	2022-01-01	2021-01-01
Moderföretaget	2022-12-31	2021-12-31
Ränteintäkter och liknande resultatposter		
Valutakursdifferenser	90	13
Ränteintäkter	1	-
Summa ränteintäkter och liknande resultatposter	91	12 581
Räntekostnader och liknande resultatposter		
Valutakursförluster	-2 537	-475
Räntekostnader		
- upplaning	-9 572	-4 073
- övriga räntekostnader	-610	-1 122
Övrigt	-2 433	-
Summa räntekostnader och liknande resultatposter	-15 151	-5 669
Resultat från finansiella poster, netto	-15 060	-5 657

Not 10. Inkomstskatter

	2022-01-01	2021-01-01
Koncernen	2022-12-31	2021-12-31
Aktuell skatt för året	1 259	-173
Uppskjuten skattekostnad avseende temporära skillnader	442	-33
Uppskjuten skatteintäkt avseende temporära skillnader	4 438	1 704
Summa inkomstskatt	6 140	1 498

Skillnaderna mellan redovisad skattekostnad och en beräknad skattekostnad baserad på gällande skattesats är följande:

	2022-01-01	2021-01-01
Koncernen	2022-12-31	2021-12-31
Resultat före skatt	-150 669	-161 473
Inkomstskatt enligt koncernens gällande skattesats (20,6%)	31 038	33 263
Ej avdragsgilla kostnader	-8 877	-1 127
Skattemässiga underskott för vilka ingen uppskjuten skattefordran redovisats	-23 933	-30 556
Effekt av utländska skattesatser	3 540	-22
Inkomstskatt	6 140	1 498

Not 10. Inkomstskatter, forts.

	2022-01-01	2021-01-01
	2022-12-31	2021-12-31
Moderföretaget		
Resultat före skatt	-116 652	-131 631
Inkomstskatt beräknad enligt gällande skattesats (20,6%)	24 030	27 116
Ej avdragsgilla kostnader	-97	-1 127
Skattemässiga underskott för vilka ingen uppskjuten skattefordran redovisats	-23 933	-25 989
Skatt på årets resultat	-	-

*) Som utgångspunkt i ovan beräkning har svenska skattesats använts som koncernens gällande skattesats

Skatteeffekten på underskottsavdrag tas upp endast i den mån det finns övertygande faktorer som talar för att dessa kan utnyttjas inom en överskådlig framtid. Historik av förluster är en faktor som talar mot att värdera underskottsavdragen. Utöver detta har underskottsavdrag värderats i den utsträckning det också finns uppskjutna skatteskulder som kan kvittas mot underskott. Skattemässiga underskott i moderbolaget per 2022-12-31 uppgår till 390 929 612 kr.

Vägd genomsnittlig skattesats inom koncernen är: -5.48%

Koncernen	2022-12-31	2021-12-31
Uppskjutna skatteskulder		
Kundavtal	-12 351	-13 842
Balanserade utvecklingskostnader	-3 034	-4 217
Summa uppskjutna skatteskulder	-15 385	-18 058
Uppskjutna skattefordringar		
Leasing	632	196
Övrigt	7 210	6 418
Summa uppskjutna skattefordringar	7 842	6 614
Uppskjutna skatteskulder (-) /fordran (+), netto	-7 543	-11 444

Not 10. Inkomstskatter, forts.

Uppskjutna skatter fördelas enligt följande:

Koncernen	2022-12-31	2021-12-31
Uppskjutna skatteskulder		
- uppskjutna skatteskulder som ska utnyttjas efter mer än 12 månader	-10 995	-13 858
- uppskjutna skatteskulder som ska utnyttjas inom 12 månader	-4 390	-4 201
Summa uppskjutna skatteskulder	-15 385	-18 058
Uppskjutna skattefordringar		
- uppskjutna skattefordringar som ska utnyttjas efter mer än 12 månader	7 842	6 614
- uppskjutna skattefordringar som ska utnyttjas inom 12 månader	-	-
Summa uppskjutna skattefordringar	7 842	6 614
Uppskjutna skatteskulder, netto	-7 543	-11 444

Bruttoförändringen avseende uppskjutna skatter är följande:

Koncernen	2022-12-31	2021-12-31
Vid årets början	-11 444	119
Ökning genom rörelseförvärv	-	-19 404
Redovisning i resultaträkningen	4 880	1 672
Valutakursdifferenser	-463	-
Övrigt	-517	6 169
Vid årets slut	-7 543	-11 444

Not 11. Immateriella tillgångar

Goodwill

Goodwill	2022-12-31	2021-12-31
Ingående anskaffningsvärde	174 066	8 906
Ökning genom rörelseförvärv	–	163 920
Valutakursdifferenser	14 557	1 240
Utgående ackumulerat anskaffningsvärde	188 624	174 066
Ingående nedskrivningar		
Årets nedskrivningar/Återföring	-38 630	
Utgående ackumulerade nedskrivningar	-38 630	–
Utgående redovisat värde	149 994	174 066

Koncernens redovisade tillgångar bedöms vid varje rapporttillfälle för att avgöra om det finns indikationer på nedskrivningsbehov. IAS 36 tillämpas avseende nedskrivningar av andelar i dotterbolag. Om indikation på nedskrivningsbehov finns beräknas tillgångens återvinningsvärde enligt nedan.

En nedskrivning redovisas när en tillgångs- eller kassagenererande enhets redovisade värde överstiger nyttjandevärde. Nyttjandevärde beräknas genom att diskontera framtida kassaflöden med en diskonteringsfaktor som beaktar riskfri ränta och den risk som är förknippad med den specifika tillgången. I nedskrivningsprövningen har vi använt en diskonteringsränta mellan 12% och 16% beroende på vilken kassagenererande enhet goodwillen är hänförlig till, samt en årlig tillväxt mellan 2% och 3% efter prognosperioden. Nedskrivningsprövningen genomförs på koncernens tre kassagenererande enheter Development, Digicirtel och Youbox. Koncernens totala goodwill på 188 623 tkr (innan nedskrivning) har uppstått genom rörelseförvärv.

Goodwill fördelat per kassagenererande enhet:

2022	Development	Digicirtel	Youbox	Summa
Goodwill	8 906	79 697	61 390	149 993
Summa goodwill per Kassagenererande enhet	8 906	79 697	61 390	149 993

Väsentliga antaganden:

2022	Development	Digicirtel	Youbox
Prognos av kassaflöden (år)	5 år	5 år	5 år
Langsiktig tillväxttakt (%)	3%	2%	2%
Diskonteringsränta före skatt (%)	12%	16%	16%

Nedskrivningsprövningen visar ett nedskrivningsbehov av goodwill för bolaget Digicirtel, där nedskrivningsbeloppet uppgår till 38 630 tkr. Nedskrivningen bedöms föreligga till följd av kraftigt förändrade omvärldsfaktorer, inflation, ökade räntor etc som påverkar både bolaget som sådant, samt den lokala marknadens förutsättningar. Utöver det har koncernens ledning som beskrivits i förvaltningsberättelsen valt att fokusera på lönsamhet i större utsträckning än tidigare, vilket även det har en dämpande effekt på bolagets utveckling och tillväxt på kort sikt.

För de andra två kassagenererande enheterna Development och Youbox visar prövningen i nuläget inget behov av nedskrivning, även om beräknat utrymme till att nedskrivning i Youbox är förestående är relativt lågt. Detta innebär att det finns viss risk för en framtida nedskrivning av goodwill under kommande år i de fall utvecklingen ej följer de

förväntningar och prognoser som gäller för närvarande, eller om andra drivande variabler i värderingen skulle avvika mer än marginellt från nuvarande nivåer.

Kundrelationer

Kundrelationer	2022-12-31	2021-12-31
Ingaende anskaffningsvärde	56 410	–
Ökning genom rörelseförvärv	–	56 043
Valutakursdifferenser	4 972	367
Utgående ackumulerat anskaffningsvärde	61 382	56 410
Ingående avskrivningar	-4 125	–
Årets avskrivningar	–	-4 125
Avskrivningar genom rörelseförvärv	-10 554	
Valutakursdifferenser	-571	–
Utgående ackumulerade avskrivningar	-15 250	-4 125
Utgående redovisat värde	46 132	52 285

Balanserade utgifter för utvecklingsarbeten och liknande

Balanserade utgifter för utvecklingsarbeten och liknande	2022-12-31	2021-12-31
Ingående anskaffningsvärde	175 063	95 753
Arets investering	40 598	34 500
Ökning genom rörelseförvärv	–	44 809
Arets försäljning/utrangering	-1 752	–
Valutakursdifferenser	5 742	1
Utgående ackumulerat anskaffningsvärde	219 652	175 063
Ingående avskrivningar	-91 886	-39 636
Arets avskrivningar	-40 298	-23 841
Avskrivningar genom rörelseförvärv	–	-28 409
Valutakursdifferenser	-3 463	–
Utgående ackumulerade avskrivningar	-135 647	-91 886
Arets nedskrivningar	-199	–
Utgående ackumulerade nedskrivningar	-199	–
Utgående redovisat värde	83 805	83 178

Moderbolag

Balanserade utgifter för utvecklingsarbeten och liknande	2022-12-31	2021-12-31
Ingående anskaffningsvärde	130 891	95 753
Arets investering	35 058	35 138
Utgående ackumulerat anskaffningsvärde	165 950	130 891
Ingående avskrivningar	-59 864	-39 636
Arets avskrivningar	-25 646	-20 228
Utgående ackumulerade avskrivningar	-85 510	-59 864
Ingående nedskrivningar	–	–
Arets nedskrivningar	-199	–
Utgående ackumulerade nedskrivningar	-199	–
Utgående redovisat värde	80 240	71 028

Not 12. Materiella anläggningstillgångar

Inventarier, verktyg och installationer	2022-12-31	2021-12-31
Ingaende anskaffningsvärde	5 625	1 757
Inköp	503	2 984
Försäljningar och utrangeringar	-236	-122
Ökning genom rörelseförvärv	–	1 004
Valutakursdifferenser	221	0
Utgående ackumulerat anskaffningsvärde	6 112	5 625
Ingaende avskrivningar	-1 773	-709
Försäljningar och utrangeringar	228	78
Ökning genom rörelseförvärv	–	-498
Arets avskrivningar	-1 362	-644
Valutakursdifferenser	-78	–
Utgående ackumulerade avskrivningar	-2 985	-1 773
Utgående redovisat värde	3 128	3 851

Moderföretaget

Inventarier, verktyg och installationer	2022-12-31	2021-12-31
Ingaende anskaffningsvärde	3 927	1 356
Inköp	429	2 692
Försäljningar och utrangeringar	–	-122
Utgående ackumulerat anskaffningsvärde	4 356	3 927
Ingaende avskrivningar	-989	-685
Försäljningar och utrangeringar	–	78
Arets avskrivningar	-888	-382
Utgående ackumulerade avskrivningar	-1 877	-989
Utgående redovisat värde	2 479	2 938

Not 13. Leasingavtal

Den här noten ger information om de leasingavtal där koncernen är leasetagare. Koncernen tillämpar IFRS 16 och tillämpar undantaget för "korttidsleasingavtal" (leasingavtal där leasingperioden är kortare än tolv månader) samt undantag för leasingavtal där den underliggande tillgången har ett lågt värde (< 50 000 SEK). Koncernens leasing består i dagsläget av hyra för en kontorslokal men även hyra för lokalkostnader som bedömts som korttidsleasing.

Linjär avskrivning tillämpas på nyttjanderättstillgångarna. Leasingavgifterna redovisas som amortering av leaseingskuld och som räntekostnad.

För lokalavtalen är den implicita räntan inte känd, varför vi applicerat en uppskattad marginell låneränta om 2,84%.

Moderbolaget tillämpar RFR 2, för vilken undantag för IFRS 16 tillämpats. Alla leasingavtal redovisas därmed som operationella leasingavtal. Leasingen består av hyra för kontorslokaler och avgifterna uppgick 2022 till totalt 4 398 tkr, varav 787 tkr avser variabla leasingavgifter. Framtida operationell leasingkostnad att betala inom ett år uppgår till 3 003 tkr.

I balansräkningen redovisas följande belopp relaterade till leasingavtal:

Nyttjanderättstillgångar	2022-12-31	2021-12-31
Ingaende anskaffningsvärde	27 470	4 379
Inköp	–	24 832
Försäljningar och utrangeringar	-2 870	-4 379
Ökning genom rörelseförvärv	–	2 638
Valutakursdifferenser	233	–
Utgående ackumulerat anskaffningsvärde	24 832	27 470
Ingaende avskrivningar	-1 901	-3 739
Försäljningar och utrangeringar	1 674	4 379
Ökning genom rörelseförvärv	–	-442
Årets avskrivningar	-5 877	-2 100
Valutakursdifferenser	-105	–
Utgående ackumulerade avskrivningar	-6 208	-1 901
Utgående redovisat värde	18 624	25 569

Not 13. Leasingavtal, forts.

Leasingskulder	2022-12-31	2021-12-31
Kortfristiga	5 771	5 058
Langfristiga	14 476	20 708
Summa	20 247	25 766

För löptidsanalys av leasingskulderna, se not 3 Finansiell riskhantering.

I resultaträkningen redovisas följande belopp relaterade till leasingavtal:

	2022-01-01	2021-01-01
Belopp redovisade i Resultaträkningen	2022-12-31	2021-12-31
Avskrivningar	-5 877	-2 100
Ränta på leasingskulder	-690	-191
Kostnader för korttidsleasing	-1 119	-1 052

Not 14. Andelar i koncernföretag

Moderbolagets andelar i koncernföretag framgår nedan.

Moderföretaget	2022-12-31	2021-12-31
Ingaende anskaffningsvärde	294 492	10 038
Förvärv	–	284 374
Kapitalinsatser	–	80
Kapitaltillskott	1 169	–
Vändning avsättning av earn-out	-40 637	–
Utgående redovisat värde	255 023	294 492
Ingaende ackumulerade nedskrivningar	–	–
Arets nedskrivningar	-29 771	–
Utgående redovisat värde	-29 771	–
Utgående redovisat värde	225 252	294 492

Andelar i koncernföretag har under året skrivits ned, för ytterligare detaljer se information i not 11 om Goodwill. Uppgifter om Koncernens dotterbolag presenteras i nedan tabell.

Namn	Organisations-nummer	Säte	Kapital -andel	Antal andelar	Redovisat värde 2022-12-31
Dotterbolag till Nextory AB, Nextory Development AB (f.d Frescano Utveckling AB)	559272-6334	Stockholm, Sverige	100%	250	10 038
Dotterbolag till Nextory Development AB, Nextory Private Limited (f.d Frescano Info Tech Private Limited)	U72200KA2014PTC74034	Karnataka, Indien	100%	9 999	–
Dotterbolag till Nextory AB, Nextory Finland OY	3209474-2	Helsingfors, Finland	100%	100	26
Dotterbolag till Nextory AB, Nextory Denmark ApS	42013897	Köpenhamn, Danmark	100%	400	54
Dotterbolag till Nextory AB, Digitcirtel S.L.	B64800071	Spanien	100%	45 000	105 818
Dotterbolag till Nextory AB, Youboox SAS	533814372	Paris, Frankrike	100%	1 395 887	109 316
					225 252

Not 15. Andra långfristiga fordringar

Koncernen	2022-12-31	2021-12-31
Ingående redovisat värde	4 617	2 670
Tillkommande under året	595	1 810
Tillkommande genom rörelseförvärv	–	488
Avgående under året	-643	-350
Utgående redovisat värde	4 569	4 617

Moderföretaget	2021-12-31	2022-12-31
Ingående redovisat värde	2 810	1 963
Tillkommande under året	176	1 197
Avgående under året	-620	-350
Utgående redovisat värde	2 365	2 810

Not 16. Kundfordringar

Koncernen	2022-12-31	2021-12-31
Kundfordringar	25 465	28 879
Minus: reservering för osäkra fordringar	-	-
Kundfordringar - netto	25 465	28 879

Kundfordringar fördelade per valuta

Koncernen	2022-12-31	2021-12-31
SEK	4 162	2 563
EUR	20 221	24 976
Andra valutor	1 082	1 340
Summa kundfordringar	25 465	28 879

Moderföretaget	2022-12-31	2021-12-31
SEK	4 162	2 563
EUR	937	2 223
Andra valutor	938	1 340
Summa kundfordringar	6 038	6 126

Analys av kreditriskexponering i kundfordringar

	2022-12-31	2021-12-31
Kundfordringar som varken är förfallna eller nedskrivna	15 347	20 336
<i>Förfallna:</i>		
- Mindre än 2 månader	3 289	5 955
- 2-6 månader	4 114	1 189
- 6-12 månader	2 304	476
- mer än 12 månader	563	924
Totalt förfallna	10 269	8 543
Varav nedskrivna	-151	-
Redovisat värde på kundfordringar	25 466	28 879

Belopp som redovisas på värdeminskningsskontot skrivs vanligen bort när Koncernen inte förväntas återvinna ytterligare likvida medel. Den maximala exponeringen för kreditrisk på kundfordringar utgörs per balansdagen av det redovisade värdet. Koncernen har ingen pant som säkerhet.

Not 16. Kundfordringar, forts.

Moderföretaget	2022-12-31	2021-12-31
Kundfordringar som varken är förfallna eller nedskrivna	5 570	5 973
<i>Förfallna:</i>		
- Mindre än 2 månader	222	107
- 2-6 månader	123	9
- 6-12 månader	47	16
- mer än 12 månader	77	20
Totalt förfallna	468	153
Varav nedskrivna		–
Redovisat värde på kundfordringar	6 038	6 126

Not 17. Övriga fordringar

Koncernen	2022-12-31	2021-12-31
Momsfordran	5 302	3 865
Övriga poster	1 307	2 391
Summa övriga fordringar	6 610	6 256

Moderbolaget	2022-12-31	2021-12-31
Momsfordran	1 751	1 254
Övriga poster	69	1 055
Summa övriga fordringar	1 820	2 309

Not 18. Förutbetalda kostnader och upplupna intäkter

Koncernen	2022-12-31	2021-12-31
Förutbetald hyra	142	45
Upplupna intäkter	18 724	8 758
Övriga poster	4 995	4 344
Summa förutbetalda kostnader och upplupna intäkter	23 862	13 148

Moderbolaget	2022-12-31	2021-12-31
Förutbetald hyra	1 583	770
Upplupna intäkter	660	1 529
Övriga poster	3 314	3 432
Summa förutbetalda kostnader och upplupna intäkter	5 557	5 731

Not 19. Likvida medel

Koncernen	2022-12-31	2021-12-31
Kassa och bank	60 700	88 444
Summa likvida medel i balansräkningen	60 700	88 444

Moderbolaget	2022-12-31	2021-12-31
Kassa och bank	35 050	18 541
Summa likvida medel i balansräkningen	35 050	18 541

Not 20. Aktiekapital och övrigt tillskjutet kapital

Specifikation över förändringar i eget kapital återfinns i rapporten Förändringar i eget kapital, vilken följer närmast efter balansräkningen.

	Antal aktier	Aktie-kapital	Övrigt tillskjutet kapital	Summa
Ingående balans per 2021-01-01	15 307	1 531	343 785	345 315
Konvertibla skuldebrev – egetkapitaldel			319	318 784
Emission av optioner	516	52	16 964	17 015
Apportemission	265	27	12 172	12 198
Utgående balans per 2021-12-31	16 088	1 609	373 239	374 848
Split 1:2000	32 159 912	–	–	–
Konvertibla skuldebrev – egetkapitaldel	1 919 602	96	53 814	53 910
Teckningsoptioner		–	1 043	1 043
Nyemission	3 056 625	153	100 986	101 139
Kostnader i samband med nyemission		–	-2 573	-2 573
Utgående balans per 2022-12-31	37 152 227	1 858	526 509	528 367

Aktierna har ett kvotvärde på 0,05 kronor per aktie. Varje aktie motsvaras av en röst. Alla per balansdagen registrerade aktier är fullt betalda.

Reserver

Reserver i eget kapital består per balansdagen av valutakurseffekter hänförlig utländska dotterföretag.

Teckningsoptioner

Per 2022-12-31 finns fyra emitterade teckningsoptionsprogram utgivna. De huvudsakliga villkoren av programmen återges i nedan tabeller. Marknadsmässig premie har erlagts per option, varför någon aktierelaterad ersättning inte bedömts föreligga. Marknadspris på premie har fastställts med användande av Black-Scholes formler. Antal och lösenpris för varje teckningsoption har justerats motsvarande split avseende stamaktier på 1:2 000

Not 20. Aktiekapital och övrigt tillskjutet kapital, forts.

	2022-12-31		2021-12-31	
	Genom-snittlig premie i kr per aktie	Antal optioner	Genom-snittlig premie i kr per aktie	Antal optioner
Per 01 januari	2 378,77	915	1 102,83	896
Split 1:2000	1,19	1 829 085	–	–
Tilldelade	1,16	926 674	3 119,47	537
Förverkade	1,59	-20 057	1 387,56	-2
Utnyttjade	0,69	-98 000	937,86	-516
Per 31 december	1,19	2 638 617	2 378,77	915

Utestående aktieoptioner vid årets slut har följande förfalldatum och lösenpriser

Program	Teckningsperiod	Lösenpris/aktie	Options-premie	Antalet aktieoptioner	
				2022-12-31	2021-12-31
2019	2022-06-01--2022-09-30	30,00	0,69	–	98 000
2020	2023-07-01--2023-10-30	25,00	0,66	658 000	658 000
2020	2023-07-01--2023-10-30	25,00	0,63	40 000	40 000
2021	2024-07-01--2024-10-30	52,19	1,59	1 013 943	1 034 000
2022	2025-07-01--2025-10-30	31,50	1,16	926 674	–
	Genomsnittligt lösenpris	29,78		2 638 617	1 830 000

Not 21. Upplåning

För nedan skulder är företagsinteckningar ställda som säkerhet. För mer upplysningar om ställda säkerheter se not 25 Ställda säkerheter.

Koncernens upplåning förfaller till betalning år 2024-2028. Se även not 3, tabell för beskrivning av kontraktuella odiskonterade kassaflöden vilken inkluderar framtida ännu ej redovisad ränta på upplåningen.

Koncernen har inte någon checkkredit efter refinansieringen av lånen.

Koncernens kreditfacilitet är förenad med s.k. finansiella covenant, vilka består av ett antal finansiella nyckeltal. Nextory arbetar löpande med uppföljning av sina covenant och styrelsen tar del av resultatet. Nextory uppfyllde lånevillkoren på balansdagen, och bedömning görs att lånevillkoren ej kommer brytas under den närmaste 12-månadersperioden.

Det verkliga värdet på koncernens upplåning bedöms i det närmaste motsvara bokfört värde då största delen av lånen har fast ränta.

Koncernen	2022-12-31	2021-12-31
Långfristig		
Banklan	100 077	11 242
Övrig långfristig skuld	46 449	52 084
Leasingskulder	14 476	20 708
	161 002	84 035
Kortfristig		
Banklan	214	105 518
Övrig kortfristig skuld	–	–
Konvertibla skuldebrev	–	49 681
Leasingskulder	5 771	5 058
	5 985	160 257
Summa upplåning	166 987	244 291

Not 21. Upplåning, forts.

Moderföretaget	2022-12-31	2021-12-31
Långfristig		
Skulder till kreditinstitut	100 000	11 000
Övrig långfristig skuld	22 257	30 681
	122 257	41 681
Kortfristig		
Skulder till kreditinstitut	–	105 167
Övrig kortfristig skuld	–	–
Konvertibla skuldebrev	–	49 681
	–	154 848
Summa upplåning	122 257	196 529
Koncernen Långfristig	2022-12-31	2021-12-31
Upplåning		
Skulder vid arets början	84 035	16 167
Amortering av lån*	-11 072	–
Upptagna lån under året*	101 866	129 461
Upptagna lån under året hänförliga till leasing*	–	20 942
Amortering av leasingskuld*	–	–
Tillkomna lån via förvärv hänförliga till leasing	–	1 234
Tillkomna lån via förvärv	–	24 319
Diskonteringsseffekt	995	–
Omklassificering mellan lång och kortfristig skuld	-14 821	-108 088
Summa upplåning	161 002	84 035
Koncernen Kortfristig	2022-12-31	2021-12-31
Upplåning		
Skulder vid arets början	160 257	6 236
Amortering av lån*	-195 469	-7 056
Upptagna lån under året*	40 000	49 681
Upptagna lån under året hänförliga till leasing*	–	3 396
Amortering av leasingskuld*	-4 422	-1 469
Tillkomna lån via förvärv hänförliga till leasing	–	982
Tillkomna lån via förvärv	–	402
Omklassificering mellan lång och kortfristig skuld	5 377	108 088
Valutakursdifferans	242	-4
Summa upplåning	5 985	160 257

Not 21. Upplåning, forts.

Moderföretaget Långfristig	2022-12-31	2021-12-31
Upplåning		
Skulder vid årets början	41 681	16 167
Amortering av lån*	-11 000	–
Upptagna lån under året*	100 000	130 681
Omklassificering mellan lång och kortfristig skuld	-11 128	-105 167
Valutakursomvärdering	2 704	–
Summa upplåning	122 257	41 681

Moderföretaget Kortfristig	2022-12-31	2021-12-31
Upplåning		
Skulder vid årets början	154 848	5 556
Amortering av lån*	-195 167	-5 556
Upptagna lån under året*	40 000	49 681
Omklassificering mellan lång och kortfristig skuld	–	105 167
Valutakursomvärdering	319	–
Summa upplåning	0	154 848

*) Dessa poster har paverkat kassaflödet

Not 22. Övriga skulder

Koncernen	2022-12-31	2021-12-31
Momsskuld	6 297	22 921
Personalrelaterade skulder	2 305	7 186
Övriga kortfristiga lån	11 128	1 491
Övriga poster	1 795	5 665
Summa övriga skulder	21 525	37 263

Moderföretaget	2022-12-31	2021-12-31
Momsskuld	5 831	3 728
Personalrelaterade skulder	1 949	1 423
Övriga kortfristiga lån	11 128	–
Övriga poster	1 478	2 679
Summa övriga skulder	20 387	7 830

Not 23. Övriga avsättningar

Koncernen	Förvävsrelaterade avsättningar	Totalt
Ingående balans 2022-01-01	28 728	28 728
Tillkommande avsättningar	13 526	13 526
Utnyttjat under året	-45 011	-45 011
Övrigt	2 756	2 756
Utgående balans 2022-12-31	0	0

Moderbolaget	Förvävsrelaterade avsättningar	Totalt
Ingående balans 2022-01-01	40 808	40 808
Utnyttjat under året	-43 565	-43 565
Övrigt	2 756	2 756
Utgående balans 2022-12-31	0	0

Not 24. Upplupna kostnader och förutbetalda intäkter

Koncernen	2022-12-31	2021-12-31
Upplupna direkta kostnader	51 846	44 549
Upplupna löner	6 542	378
Upplupna semesterlöner	4 163	2 607
Upplupna sociala avgifter	1 475	819
Upplupna räntor	2 622	3 035
Upplupna marknadsföringskostnader	13 155	17 089
Övriga poster	21 498	24 667
Summa upplupna kostnader och förutbetalda intäkter	101 302	93 144

Moderföretaget	2022-12-31	2021-12-31
Upplupna direkta kostnader	51 846	40 306
Upplupna löner	864	378
Upplupna semesterlöner	2 492	2 607
Upplupna sociala avgifter	783	819
Upplupna räntor	2 622	3 035
Upplupna marknadsföringskostnader	13 155	16 051
Övriga poster	8 363	14 479
Summa upplupna kostnader och förutbetalda intäkter	80 126	77 676

Not 25. Ställda säkerheter

Koncernen	2022-12-31	2021-12-31
För egna skulder och avsättningar:		
Företagsinteckning	50 000	33 400
	50 000	33 400

Moderföretaget	2022-12-31	2021-12-31
Företagsinteckning	50 000	33 400
	50 000	33 400

Not 26. Transaktioner med närstående

För beskrivning av löner och andra ersättningar till ledande befattningshavare – se not 8 Ersättningar till anställda.

Vi har som närstående definierat företagsledningen, styrelsen i moderbolaget, Nextory AB, ägarna till Nextory AB samt dotterföretagen som ingår i koncernen.

Aktier i dotterföretag samt transaktioner mellan företag som ingår i koncernen elimineras i koncernredovisning varför någon närmare redogörelse ej lämnas kring dessa belopp.

Under året har en konvertibel upptagits med en av aktieägarna, det är upptaget till marknadsränta.

Nyckelpersonerna i ledande ställning har erhållit följande ersättningar:

Koncernen	2022-12-31	2021-12-31
Löner och andra kortfristiga ersättningar	10 178	9 461
Ersättningar vid uppsägning	–	–
Ersättningar efter avslutad anställning	–	–
Andra långfristiga ersättningar	–	–
	10 178	9 461

Innehav av aktieoptioner hos ledande befattningshavare var per 31 december 2022 följande:

(tkr)	Antal	Värde	Förvävspris
2022			
Fredrik Månsson (Styrelseordförande)	–	–	–
Ulrika Wiklund (Styrelsemedlem)	–	–	–
Helena Herlogsson (Styrelsemedlem)	–	–	–
Ola Strömberg (Styrelsemedlem)	–	–	–
Tore Tolke (Styrelsemedlem)	–	–	–
Lars-Erik Blom (Styrelsemedlem)	–	–	–
Per Skyttvall (Styrelsemedlem)	–	–	–
Verkställande direktör och andra ledande befattningshavare (9 personer)	2 039 659	1 860	1 860
Summa	2 039 659	1 860	1 860

Not 27. Resultatdisposition

Till årsstämman förfogande står följande ansamlade förlust:

Ansamlad förlust	-367 214 600
Överkursfond	504 702 617
Årets förlust	-116 652 263
	20 835 754

Styrelsen föreslår att resultatet disponeras så att
I ny räkning överförs, SEK

20 835 754

Not 28. Händelser efter balansdagen

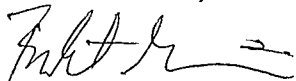
Under april 2023 togs ett nytt konvertibelt lån upp från befintliga aktieägare, om totalt 38,9 mSEK.

Arsredovisningens undertecknande


Styrelsen och verkställande direktören intygar härmed att årsredovisningen har upprättats enligt Årsredovisningslagen samt RFR 2 och ger en rättvisande bild av företagets ställning och resultat och att förvaltningsberättelsen ger en rättvisande översikt över utvecklingen av företagets verksamhet, ställning och resultat samt beskriver väsentliga risker och osäkerhetsfaktorer som företaget står inför. Styrelsen och verkställande direktören intygar härmed att koncernredovisningen har upprättats enligt International Financial Reporting Standards (IFRS), sådana de antagits av EU, och ger en rättvisande bild av koncernens ställning och resultat och att förvaltningsberättelsen för koncernen ger en rättvisande översikt över utvecklingen av koncernens verksamhet, ställning och resultat samt beskriver väsentliga risker och osäkerhetsfaktorer som koncernen står inför. Årsredovisningen och koncernredovisningen har godkänts för utfärdande av styrelsen den 20 juni 2023.

Koncernens resultat- och balansräkning och moderbolagets resultat- och balansräkning blir föremål för fastställelse på ordinarie årsstämma den 30 juni 2023

Stockholm den 20 juni 2023




Fredrik Månsson
Styrelseordförande



Ola Strömberg




Lars-Erik Blom



Ulrika Viklund



Helena Herlogsson



Tore Tolke



Per Skyttvall



Shadi Bitar
Verkställande direktör

Vår revisionsberättelse har lämnats den 29 juni 2023
Öhrlings PricewaterhouseCoopers AB



Erik Berg
Auktoriserad revisor

Revisionsberättelse

Till bolagsstämman i Nextory AB, org.nr 556708-4149

Rapport om årsredovisningen och koncernredovisningen

Uttalanden

Vi har utfört en revision av årsredovisningen och koncernredovisningen för Nextory AB för år 2022.

Enligt vår uppfattning har årsredovisningen upprättats i enlighet med årsredovisningslagen och ger en i alla väsentliga avseenden rättvisande bild av moderbolagets finansiella ställning per den 31 december 2022 och av dess finansiella resultat och kassaflöde för året enligt årsredovisningslagen. Koncernredovisningen har upprättats i enlighet med årsredovisningslagen och ger en i alla väsentliga avseenden rättvisande bild av koncernens finansiella ställning per den 31 december 2022 och av dess finansiella resultat och kassaflöde för året enligt International Financial Reporting Standards (IFRS), såsom de antagits av EU, och årsredovisningslagen. Förvaltningsberättelsen är förenlig med årsredovisningens och koncernredovisningens övriga delar.

Vi tillstyrker därför att bolagsstämman fastställer resultaträkningen och balansräkningen för moderbolaget och koncernen.

Grund för uttalanden

Vi har utfört revisionen enligt International Standards on Auditing (ISA) och god revisionssed i Sverige. Vårt ansvar enligt dessa standarder beskrivs närmare i avsnittet Revisorns ansvar. Vi är oberoende i förhållande till moderbolaget och koncernen enligt god revisorssed i Sverige och har i övrigt fullgjort vårt yrkesetiska ansvar enligt dessa krav.

Vi anser att de revisionsbevis vi har inhämtat är tillräckliga och ändamålsenliga som grund för våra uttalanden.

Styrelsens och verkställande direktörens ansvar

Det är styrelsen och verkställande direktören som har ansvaret för att årsredovisningen och koncernredovisningen upprättas och att de ger en rättvisande bild enligt årsredovisningslagen och, vad gäller koncernredovisningen, enligt IFRS, så som de antagits av EU, och årsredovisningslagen. Styrelsen och verkställande direktören ansvarar även för den interna kontroll som de bedömer är nödvändig för att upprätta en årsredovisning och koncernredovisning som inte innehåller några väsentliga felaktigheter, vare sig dessa beror på oegentligheter eller misstag.

Vid upprättandet av årsredovisningen och koncernredovisningen ansvarar styrelsen och verkställande direktören för bedömningen av bolagets och koncernens förmåga att fortsätta verksamheten. De upplyser, när så är tillämpligt, om förhållanden som kan påverka förmågan att fortsätta verksamheten och att använda antagandet om fortsatt drift. Antagandet om fortsatt drift tillämpas dock inte om styrelsen och verkställande direktören avser att likvidera bolaget, upphöra med verksamheten eller inte har något realistiskt alternativ till att göra något av detta.

Revisorns ansvar

Våra mål är att uppnå en rimlig grad av säkerhet om huruvida årsredovisningen och koncernredovisningen som helhet inte innehåller några väsentliga felaktigheter, vare sig dessa beror på oegentligheter eller misstag, och att lämna en revisionsberättelse som innehåller våra uttalanden. Rimlig säkerhet är en hög grad av säkerhet, men är ingen garanti för att en revision som utförs enligt ISA och god revisionssed i Sverige alltid kommer att upptäcka en väsentlig felaktighet om en sådan finns. Felaktigheter kan uppstå på grund av oegentligheter eller misstag och anses vara väsentliga om de enskilt eller tillsammans rimligen kan förväntas påverka de ekonomiska beslut som användare fattar med grund i årsredovisningen och koncernredovisningen.

En ytterligare beskrivning av vårt ansvar för revisionen av årsredovisningen och koncernredovisningen finns på Revisorsinspektionens webbplats: www.revisorsinspektionen.se/revisornsansvar. Denna beskrivning är en del av revisionsberättelsen.

Rapport om andra krav enligt lagar och andra författningar

Uttalanden

Utöver vår revision av årsredovisningen och koncernredovisningen har vi även utfört en revision av styrelsens och verkställande direktörens förvaltning för Nextory AB för år 2022 samt av förslaget till dispositioner beträffande bolagets vinst eller förlust.

Vi tillstyrker att bolagsstämman disponerar vinsten enligt förslaget i förvaltningsberättelsen och beviljar styrelsens ledamöter och verkställande direktören ansvarsfrihet för räkenskapsåret.

Grund för uttalanden

Vi har utfört revisionen enligt god revisionssed i Sverige. Vårt ansvar enligt denna beskrivs närmare i avsnittet Revisorns ansvar. Vi är oberoende i förhållande till moderbolaget och koncernen enligt god revisorssed i Sverige och har i övrigt fullgjort vårt yrkesetiska ansvar enligt dessa krav.

Vi anser att de revisionsbevis vi har inhämtat är tillräckliga och ändamålsenliga som grund för våra uttalanden.

Styrelsens och verkställande direktörens ansvar

Det är styrelsen som har ansvaret för förslaget till dispositioner beträffande bolagets vinst eller förlust. Vid förslag till utdelning innefattar detta bland annat en bedömning av om utdelningen är försvarlig med hänsyn till de krav som bolagets och koncernens verksamhetsart, omfattning och risker ställer på storleken av moderbolagets och koncernens egna kapital, konsolideringsbehov, likviditet och ställning i övrigt.

Styrelsen ansvarar för bolagets organisation och förvaltningen av bolagets angelägenheter. Detta innefattar bland annat att fortlöpande bedöma bolagets och koncernens ekonomiska situation, och att tillse att bolagets organisation är utformad så att bokföringen, medelsförvaltningen och bolagets ekonomiska angelägenheter i övrigt kontrolleras på ett betryggande sätt. Den verkställande direktören ska sköta den löpande förvaltningen enligt styrelsens riktlinjer och anvisningar och bland annat vidta de åtgärder som är nödvändiga för att bolagets bokföring ska fullgöras i överensstämmelse med lag och för att medelsförvaltningen ska skötas på ett betryggande sätt.

Revisorns ansvar

Vårt mål beträffande revisionen av förvaltningen, och därmed vårt uttalande om ansvarsfrihet, är att inhämta revisionsbevis för att med en rimlig grad av säkerhet kunna bedöma om någon styrelseledamot eller verkställande direktören i något väsentligt avseende:

- företagit någon åtgärd eller gjort sig skyldig till någon försummelse som kan föranleda ersättningsskyldighet mot bolaget
- på något annat sätt handlat i strid med aktiebolagslagen, årsredovisningslagen eller bolagsordningen.

Vårt mål beträffande revisionen av förslaget till dispositioner av bolagets vinst eller förlust, och därmed vårt uttalande om detta, är att med rimlig grad av säkerhet bedöma om förslaget är förenligt med aktiebolagslagen.

Rimlig säkerhet är en hög grad av säkerhet, men ingen garanti för att en revision som utförs enligt god revisionssed i Sverige alltid kommer att upptäcka åtgärder eller försummelse som kan föranleda ersättningsskyldighet mot bolaget, eller att ett förslag till dispositioner av bolagets vinst eller förlust inte är förenligt med aktiebolagslagen.

En ytterligare beskrivning av vårt ansvar för revisionen av förvaltningen finns på Revisornsinspektionens webbplats: www.revisornsinspektionen.se/revisornsansvar. Denna beskrivning är en del av revisionsberättelsen.

Stockholm den 29 juni 2023

Öhrlings PricewaterhouseCoopers AB



Erik Bergh
Auktoriserad revisor